

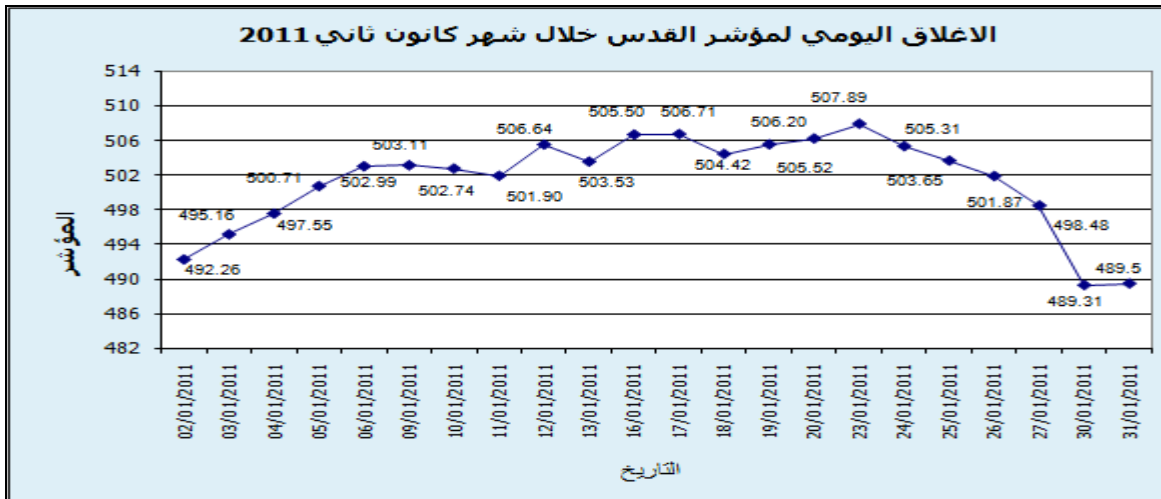
تقرير التداول الشهري لشهر كانون ثاني 2011

مؤشر القدس:

أغلق مؤشر القدس نهاية شهر كانون ثاني 2011 عند مستوى 489.50 نقطة منخفضاً ما قيمته 0.10 نقطة أي ما نسبته (0.02%) عن إغلاق شهر كانون أول السابق.

ويأتي ذلك على خلفية انخفاض مؤشرات كافة القطاعات باستثناء مؤشر قطاع البنوك والخدمات المالية، حيث انخفض مؤشر قطاع التأمين بنسبة (4.66%) ليغلق عند مستوى 45.20 نقطة، كذلك انخفض مؤشر قطاع الصناعة بنسبة (4.44%) ليغلق عند مستوى 63.99 نقطة، وانخفض مؤشر قطاع الاستثمار بنسبة (1.11%) ليغلق عند مستوى 23.15 نقطة، واخيراً انخفض مؤشر قطاع الخدمات بنسبة (0.84%) ليغلق عند مستوى 51.01 نقطة، في المقابل ارتفع مؤشر قطاع البنوك والخدمات المالية بنسبة 0.14% ليغلق عند مستوى 95.21 نقطة.

التغير (%)	نقطة	الافتتاح	الاعلاق	اسم المؤشر
0.14	0.13	95.08	95.21	البنوك والخدمات المالية
-4.44	-2.97	66.96	63.99	الصناعة
-4.66	-2.21	47.41	45.2	التأمين
-1.11	-0.26	23.41	23.15	الاستثمار
-0.84	-0.43	51.44	51.01	الخدمات

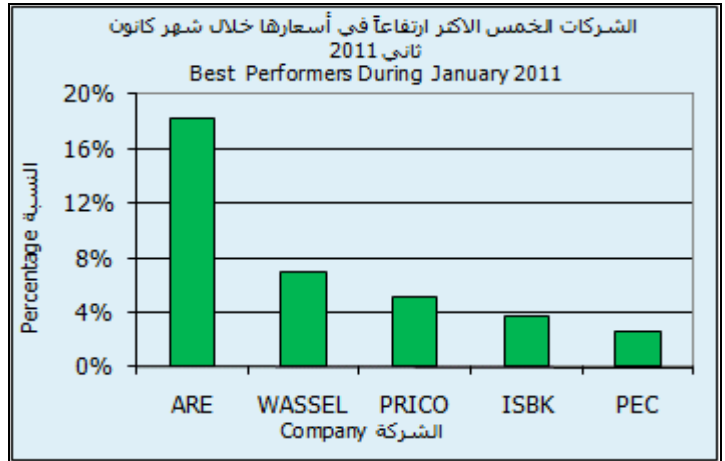
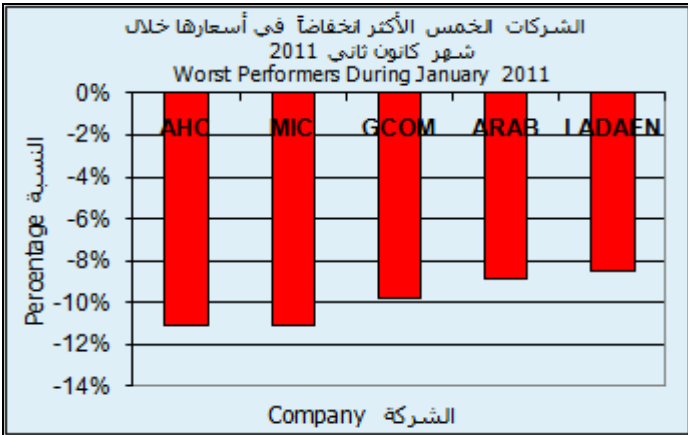
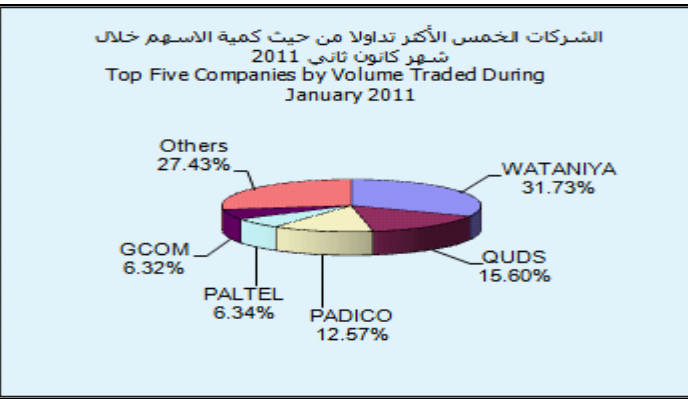
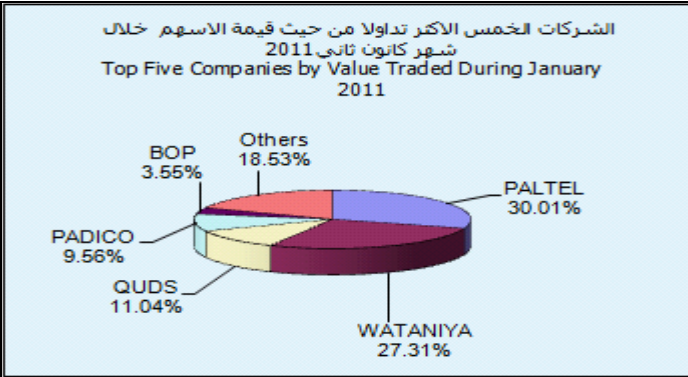


أحجام وقيم التداول:

تمّ عقد 22 جلسة تداول في بورصة فلسطين خلال الفترة ما بين الاحد الموافق 2011/01/02 ولغاية الاثنين الموافق 2011/01/31، وقد تم خلالها تداول 17,631,367 سهماً بقيمة 28,155,670 دولاراً أمريكياً نفذت من خلال 6,508 عقداً.

وبمقارنة أسعار الإغلاق للشركات المتداولة لهذا الشهر والبالغ عددها 36 شركة من اصل 41 شركة مدرجة مع إغلاقاتها السابقة، فقد أظهرت 8 شركات ارتفاعاً في أسعار أسهمها، في المقابل انخفضت أسعار أسهم 22 شركة واستقرت أسعار أسهم 6 شركات.

وبالنسبة للشركات الأكثر ارتفاعاً في أسعار أسهمها فقد شملت كل من ARE بنسبة 18.18%، WASEL بنسبة 6.98%، PRICO بنسبة 5.19%، ISBK بنسبة 3.75%، PEC بنسبة 2.63%.



وبالنسبة للشركات الأكثر انخفاضاً في أسعار أسهمها فقد شملت كل من AHC بنسبة (11.11%)، MIC بنسبة (11.11%)، GCOM بنسبة (11.11%)، ARAB بنسبة (9.76%)، LADAEN بنسبة (8.47%).

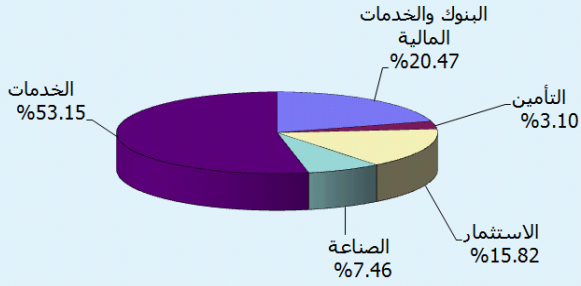
وفيما يتعلق بحجم السوق فقد بلغت القيمة السوقية لأسهم الشركات المدرجة نهاية شهر كانون ثاني 2,765,731,635 دولار أمريكي بارتفاع نسبته 12.89% عن الشهر الذي سبقه، في حين بلغت قيمة الاسهم المتداولة 28,155,670 دولاراً بانخفاض نسبته (36.04%) عن الشهر السابق.

البند	كانون ثاني 2011	كانون اول 2010	التغير(%)
عدد الأسهم المتداولة	17,631,367	18,804,852	-6.24
قيمة الأسهم المتداولة (USD)	28,155,670	44,023,080	-36.04
عدد الصفقات	6,508	5,580	16.63
عدد جلسات التداول	22	20	10.00
القيمة السوقية (USD)	2,765,731,635	2,449,901,545	12.89
المعدل اليومي لقيمة الاسهم المتداولة (USD)	1,279,803	2,201,154	-41.86

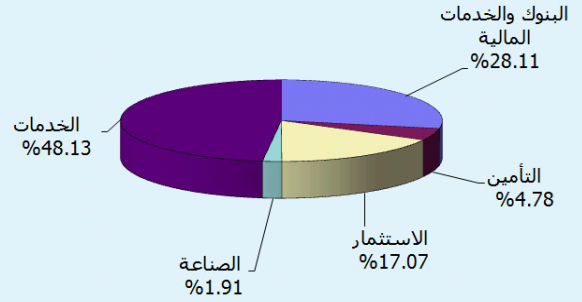
احصاءات القطاعات لشهر كانون ثاني 2011

القطاع	الشركات المدرجة	عدد الأسهم المتداولة	قيمة الأسهم المتداولة (USD)	عدد الصفقات	القيمة السوقية (USD)
البنوك والخدمات المالية	7	4,956,446	5,620,714	1,086	566,029,527
التأمين	5	842,261	463,111	315	85,766,733
الاستثمار	8	3,009,788	3,727,986	1,603	437,477,650
الصناعة	9	337,218	511,503	322	206,389,246
الخدمات	12	8,485,654	17,832,355	3,182	1,470,068,478
المجموع	41	17,631,367	28,155,670	6,508	2,765,731,635

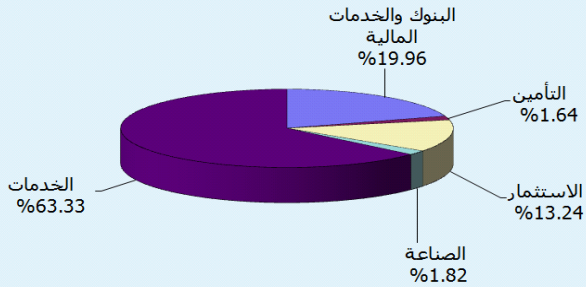
التوزيع النسبي للقيمة السوقية حسب القطاعات خلال شهر كانون ثاني 2011



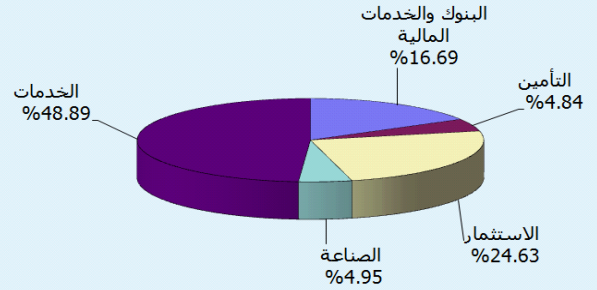
التوزيع النسبي للاسهام المتداولة حسب القطاعات خلال شهر كانون ثاني 2011



التوزيع النسبي لقيمة الاسهم المتداولة حسب القطاع خلال شهر كانون ثاني 2011



التوزيع النسبي للصفقات حسب القطاع خلال شهر كانون ثاني 2011



مكتب تمثيل رام الله

عمارة الجميل سنتر - شارع الارسال - البيرة - فلسطين
هاتف: +970 2 240 3903
فاكس: +970 9 239 0998

المقر الرئيس - نابلس

عمارة شركة ترست العقارية - شارع عمان ص.ب 128 - نابلس - فلسطين
هاتف: +970 9 239 0999
فاكس: +970 9 239 0998