

STATISTIKE LJUBLJANSKE BORZE
MAJ 2016
LJUBLJANA STOCK EXCHANGE STATISTICS
MAY 2016

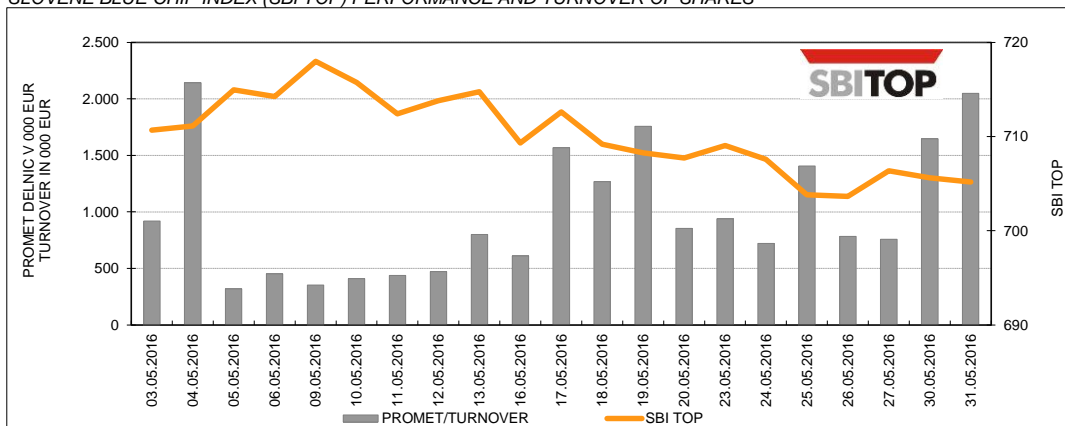
VELIKOST TRGA V MAJU 2016
MARKET SIZE IN MAY 2016

Tip vrednostnega papirja Type of security	Število izdajateljev Number of Issuers 31.5.2016	Število izdaj Number of issues 31.5.2016	Tržna kapitalizacija (v mio EUR) Market capitalisation (in EURm) 31.5.2016	Borzni promet (v EUR) Turnover (in EUR)	Število poslov Number of trades
Delnice Shares	41	42	5.117	20.664.220	3.676
Prva kotacija Prime Market	9	9	4.761	19.742.675	3.325
Standardna kotacija Standard Market	9	9	126	538.804	152
Vstopna kotacija Entry Market	23	24	230	382.741	199
Obveznice Bonds	17	40	20.439	371.206	63
Zakladne menice Treasury Bills	1	15		0	0
Komercialni zapisi Commercial Papers	3	3		239.880	1
SKUPAJ TOTAL	50	82	25.556	21.275.306	3.740

GIBANJE INDEKSA SBI TOP
SBI TOP INDEX PERFORMANCE

Leto 2016 Year 2016	Najvišja vrednost Max	Datum Date	Najnižja vrednost Min	Datum Date	Zaključna vrednost Close	Donosnost Nominal return
Januar January	705,18	04.01.2016	664,40	21.01.2016	688,77	-1,06%
Februar February	686,36	29.02.2016	667,60	12.02.2016	686,36	-0,35%
Marec March	726,31	31.03.2016	682,76	01.03.2016	726,31	5,82%
April April	723,69	06.04.2016	710,70	25.04.2016	711,83	-1,99%
Maj May	717,99	09.05.2016	703,66	26.05.2016	705,17	-0,94%
Junij June						
Julij July						
Avgust August						
September September						
Oktober October						
November November						
December December						

GIBANJE INDEKSA SBI TOP IN PROMET Z DELNICAMI
SLOVENE BLUE-CHIP INDEX (SBI TOP) PERFORMANCE AND TURNOVER OF SHARES



BORZNI PROMET TURNOVER

BORZNI PROMET PO SEGMENTIH TURNOVER BY MARKET AND TYPE OF SECURITIES

Leto 2016 Year 2016	Delnice - Prva kotacija (v EUR) Shares - Prime Market (in EUR)	Delnice - Standardna kotacija (v EUR) Shares - Standard Market (in EUR)	Delnice - Vstopna kotacija (v EUR) Shares - Entry Market (in EUR)	Obveznice (v EUR) Bonds (in EUR)	Zakladne menice (v EUR) Treasury Bills (in EUR)	Komerčni zapisi (v EUR) Commercial Papers (in EUR)
Januar January	18.400.375	3.054.248	743.592	327.632	0	516.370
Februar February	16.126.461	443.462	946.597	2.000.541	0	34.776
Marec March	32.848.139	895.019	1.539.166	5.016.727	0	0
April April	18.584.402	190.296	955.616	1.721.915	0	0
Maj May	19.742.675	538.804	382.741	371.206	0	239.880
Junij June						
Julij July						
Avgust August						
September September						
Oktober October						
November November						
December December						
Skupaj Total	105.702.052	5.121.829	4.567.711	9.438.021	0	791.026

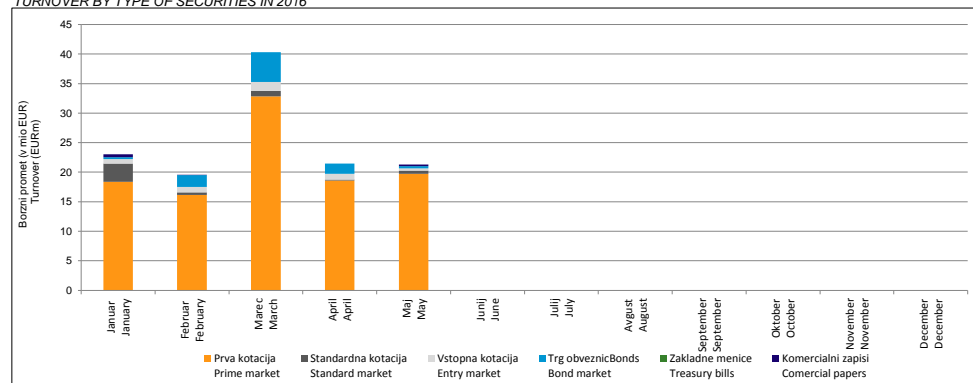
NAJPROMETNEJŠE DELNICE V MAJU 2016 MOST TRADED SHARES IN MAY 2016

Vrednostni papir Security	Kotacija Market	Borzni promet (v EUR) Turnover (in EUR)	Količina Volume	Št. poslov Number of trades	Delež v prometu delnic Share in turnover of shares	Delež v celotnem prometu Share in total turnover
KRKA	Trg delnic - Prva kotacija Prime Market	10.513.609	175.977	1.006	50,88%	49,42%
ZAVAROVALNICA TRIGLAV	Trg delnic - Prva kotacija Prime Market	2.889.806	109.780	697	13,98%	13,58%
GORENJE	Trg delnic - Prva kotacija Prime Market	1.791.378	310.438	411	8,67%	8,42%
PETROL	Trg delnic - Prva kotacija Prime Market	1.751.137	6.649	359	8,47%	8,23%
TELEKOM SLOVENIJE	Trg delnic - Prva kotacija Prime Market	1.494.647	20.425	341	7,23%	7,03%
LUKA KOPER	Trg delnic - Prva kotacija Prime Market	889.935	38.776	269	4,31%	4,18%
SALUS	Standardna kotacija Standard Market	400.323	1.158	74	1,94%	1,88%
POZAVAROVALNICA SAVA	Trg delnic - Prva kotacija Prime Market	286.845	19.663	115	1,39%	1,35%
CINKARNA CELJE	Trg delnic - Vstopna kotacija Entry Market	260.694	3.253	49	1,26%	1,23%
UNIOR	Trg delnic - Standardna kotacija Standard Market	132.713	10.526	61	0,64%	0,62%

NAJPROMETNEJŠI DOLŽNIŠKI VP V MAJU 2016 MOST TRADED DEBT SECURITIES IN MAY 2016

Vrednostni papir Security	Kotacija Market	Borzni promet (v EUR) Turnover (in EUR)	Količina Volume	Št. poslov Number of trades	Delež v prometu obveznic Share in turnover of bonds	Delež v celotnem prometu Share in total turnover
KOMERCIJALNI ZAPIS MERCATOR 8. IZDAJA	Trg obveznic Bonds	239.880	240	1	39,25%	1,13%
GORENJE 1. IZDAJA	Trg obveznic Bonds	206.000	250	1	33,71%	0,97%
ZAVAROVALNICA TRIGLAV 2. IZDAJA	Trg obveznic Bonds	132.825	115	2	21,74%	0,62%

BORZNI PROMET PO SEGMENTIH V LETU 2016 TURNOVER BY TYPE OF SECURITIES IN 2016



TRŽNA KAPITALIZACIJA MARKET CAPITALISATION

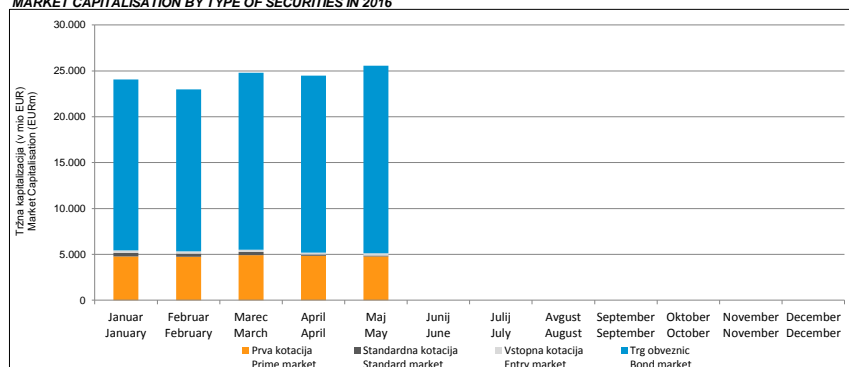
TRŽNA KAPITALIZACIJA PO SEGMENTIH MARKET CAPITALISATION BY MARKET

Leto 2016 Year 2016	Delnice - Prva kotacija (v EUR) Shares - Prime Market (in EUR)	Delnice - Standardna kotacija (v EUR) Shares - Standard Market (in EUR)	Delnice - Vstopna kotacija (v EUR) Shares - Entry Market (in EUR)	Obveznice (v EUR) Bonds (in EUR)	Skupaj (v EUR) Total (in EUR)
Januar January 31.3.2016	4.758.479.461	408.553.008	259.326.201	18.647.753.884	24.074.112.554
Februar February 28.2.2016	4.734.128.688	342.650.057	256.206.574	17.636.688.504	22.969.673.823
Marec March 31.3.2016	4.925.130.278	351.237.395	241.635.772	19.269.855.934	24.787.859.378
April April 31.5.2016	4.847.533.011	128.231.133	226.395.099	19.266.248.502	24.468.407.744
Maj May 31.5.2016	4.760.609.629	126.365.974	230.281.022	20.438.742.746	25.555.999.371
Junij June 30.6.2016					
Julij July 31.7.2016					
Avgust August 31.8.2016					
September September 30.9.2016					
Oktober October 31.10.2016					
November November 30.11.2016					
December December 31.12.2016					

DELNICE Z NAJVEČJO TRŽNO KAPITALIZACIJO NA DAN 31. 5. 2016 SHARES WITH THE HIGHEST MARKET CAPITALISATION AS AT 31 MAY 2016

Vrednostni papir Security	Segment Market	Število vrednostnih papirjev Number of securities	Tečaj (v EUR) Price (in EUR)	Tržna kapitalizacija (v EUR) Market capitalisation (in EUR)	Delež v tržni kapitalizaciji delnic Share in market capitalisation of shares
KRKA	Trg delnic - Prva kotacija Prime Market	32.793.448	58,80	1.928.254.742	37,68%
ZAVAROVALNICA TRIGLAV	Trg delnic - Prva kotacija Prime Market	22.735.148	26,00	591.113.848	11,55%
PETROL	Trg delnic - Prva kotacija Prime Market	2.086.301	265,00	552.869.765	10,80%
MERCATOR	Trg delnic - Prva kotacija Prime Market	6.090.943	82,00	499.457.326	9,76%
TELEKOM SLOVENIJE	Trg delnic - Prva kotacija Prime Market	6.535.478	68,00	444.412.504	8,68%
LUKA KOPER	Trg delnic - Prva kotacija Prime Market	14.000.000	23,00	322.000.000	6,29%
POZAVAROVALNICA SAVA	Trg delnic - Prva kotacija Prime Market	17.219.662	14,55	250.546.082	4,90%
GORENJE	Trg delnic - Prva kotacija Prime Market	24.424.613	6,50	158.759.985	3,10%
CINKARNA CELJE	Trg delnic - Vstopna kotacija Entry Market	814.626	81,00	65.984.706	1,29%
UNIOR	Trg delnic - Standardna kotacija Standard Market	2.838.414	15,00	42.576.210	0,83%

TRŽNA KAPITALIZACIJA PO SEGMENTIH V LETU 2016 MARKET CAPITALISATION BY TYPE OF SECURITIES IN 2016



PODATKI PO POSAMEZNIH VREDNOSTNIH PAPIRJIH
DATA BY SECURITIES

DELNICE - PRVA KOTACIJA
SHARES - PRIME MARKET

Vrednostni papir Security	Trgovalna koda Trading code	ISIN	Tečaj (v EUR) Price (in EUR) 31.5.2016	Število vrednostnih papierjev Number of securities 31.5.2016	Tržna kapitalizacija (v EUR) Market capitalisation (in EUR) 31.5.2016	Borzni promet (v EUR) Turnover (in EUR)	Količina Volume	Št. poslov Number of trades
KRKA	KRKG	SI0031102120	58,80	32.793.448	1.928.254.742	10.513.609	175.977	1.006
ZAVAROVALNICA TRIGLAV	ZVTG	SI0021111651	26,00	22.735.148	591.113.848	2.889.806	109.780	697
GORENJE	GRVG	SI0031104076	6,50	24.424.613	158.759.985	1.791.378	310.438	411
PETROL	PETG	SI0031102153	265,00	2.086.301	552.869.765	1.751.137	6.649	359
TELEKOM SLOVENIJE	TLSG	SI0031104290	68,00	6.535.478	444.412.504	1.494.647	20.425	341
LUKA KOPER	LKPG	SI0031101346	23,00	14.000.000	322.000.000	889.935	38.776	269
POZAVAROVALNICA SAVA	POSR	SI0021110513	14,55	17.219.662	250.546.082	286.845	19.663	115
MERCATOR	MELR	SI0031100082	82,00	6.090.943	499.457.326	102.798	1.255	63
INTEREUROPA	IEKG	SI0031100090	0,78	16.830.838	13.195.377	22.519	31.204	64
Skupaj								
Total					4.760.609.629	19.742.675	714.167	3.325

DELNICE - STANDARDNA KOTACIJA
SHARES - STANDARD MARKET

Vrednostni papir Security	Trgovalna koda Trading code	ISIN	Tečaj (v EUR) Price (in EUR) 31.5.2016	Število vrednostnih papierjev Number of securities 31.5.2016	Tržna kapitalizacija (v EUR) Market capitalisation (in EUR) 31.5.2016	Borzni promet (v EUR) Turnover (in EUR)	Količina Volume	Št. poslov Number of trades
SALUS	SALR	SI0031110453	350,00	100.919	35.321.650	400.323	1.158	74
UNIOR	UKIG	SI0031108994	15,00	2.838.414	42.576.210	132.713	10.526	61
MLINOTEST	MAJG	SI0031108200	4,00	3.447.901	13.791.604	3.811	942	7
KOMPAS MTS	MTSG	SI0031103706	17,79	594.601	10.577.952	1.402	74	7
TERME ČATEŽ	TCRG	SI0031100637	31,00	497.022	15.407.682	556	16	3
DELO PRODAJA	DPRG	SI0031107079	3,00	491.393	1.474.179	0	0	0
ISTRABENZ	ITBG	SI0031102070	0,03	5.180.000	129.500	0	0	0
NIKA	NIKN	SI0031100793	35,00	189.876	6.645.660	0	0	0
SAVA	SAVA	SI0031108457	0,22	2.006.987	441.537	0	0	0
Skupaj								
Total					126.365.974	538.804	12.716	152

DELNICE - VSTOPNA KOTACIJA
SHARES - ENTRY MARKET

Vrednostni papir Security	Trgovalna koda Trading code	ISIN	Tečaj (v EUR) Price (in EUR) 31.5.2016	Število vrednostnih papierjev Number of securities 31.5.2016	Tržna kapitalizacija (v EUR) Market capitalisation (in EUR) 31.5.2016	Borzni promet (v EUR) Turnover (in EUR)	Količina Volume	Št. poslov Number of trades
CINKARNA CELJE	CICG	SI0031103805	81,00	814.626	65.984.706	260.694	3.253	49
AG	AGOG	SI0031110743	3,48	2.764.308	9.619.792	62.797	18.045	1
KD GROUP	KDHR	SI0031110461	8,03	2.675.640	21.485.389	15.494	2.069	57
NAMA	NALN	SI0031102690	16,30	953.795	15.546.859	13.225	823	7
PRVA GROUP	PPDT	SI0021200884	19,95	202.437	4.038.618	10.414	522	2
MODRA LINIJA HOLDING	MLHR	SI0021110588	6,00	2.925.409	17.552.454	8.034	1.339	21
DATALAB TEHNOLOGIJE	DATR	SI0031114513	2,75	2.120.401	5.831.103	3.218	1.170	4
CETIS	CETG	SI0031100843	36,00	200.000	7.200.000	2.777	78	7
GEA	GSBG	SI0031101296	5,00	1.254.960	6.274.800	1.380	276	1
HRAM HOLDING	ST1R	SI0021112105	0,70	4.282.596	2.997.817	1.300	1.918	7
KS NALOŽBE	KSFR	SI0021113855	0,37	3.909.878	1.446.655	778	2.148	26
GRAND HOTEL UNION	GHUG	SI0031108655	12,49	1.793.869	22.405.424	774	62	1
TEKSTINA	TEAG	SI0031102211	3,10	1.127.293	3.494.608	769	248	3
INLES	IHPG	SI0031107459	4,00	712.410	2.849.640	600	150	2
TERME DOBRNA	ZDDG	SI0031105396	2,25	692.542	1.558.220	338	150	1
VIPA HOLDING	VHDR	SI0021111313	0,05	7.347.565	367.378	76	1.246	6
MELAMIN	MKOG	SI0031101304	34,01	449.872	15.300.147	68	2	1
M1	MR1R	SI0021113111	0,40	3.932.515	1.580.871	5	12	2
SIVENT	SING	SI0021111396	0,30	1.229.712	368.914	2	7	1
ALTA SKUPINA	SMPR	SI0021115223	3,40	3.018.076	10.261.458	0	0	0
INTERTRADE ITA	INRG	SI0031103334	40,00	69.531	2.781.240	0	0	0
KD	SKDR	SI0031110164	60,50	186.436	11.279.378	0	0	0
ZDRAVILIŠČE ROGAŠKA	RGZR	SI0031115767	2,51	9.086	22.806	0	0	0
ZDRAVILIŠČE ROGAŠKA	RGZP	SI0031200791		537	32.746	0	0	0
Skupaj								
Total					230.281.022	382.741	33.518	199

OBVEZNICE
BONDS

Vrednostni papir Security	Trgovalna koda Trading code	ISIN	Tečaj (v EUR) Price (in EUR) 31.5.2016	Število vrednostnih papirjev Number of securities 31.5.2016	Tržna kapitalizacija (v EUR) Market capitalisation (in EUR) 31.5.2016	Borzni promet (v EUR) Turnover (in EUR)	Količina Volume	Št. poslov Number of trades
GORENJE 1. IZDAJA	GV01	SI0032103424	103,00	73.000	60.152.000	206.000	250	1
ZAVAROVALNICA TRIGLAV 2. IZDAJA	ZT02	SI0022103038	115,50	30.000	34.650.000	132.825	115	2
PETROL 3. IZDAJA	PET3	SI0032103291	107,50	30.158	32.419.850	10.750	10	1
SIJ 4. IZDAJA	SIJ4	SI0032103580	103,50	42.897	44.398.395	9.330	9	3
KD GROUP 3. IZDAJA	KDH3	SI0032103416	83,00	215.107	3.570.776	4.649	285	43
REPUBLIKA SLOVENIJA 53. IZDAJA	RS53	SI0002101960	105,00	792.909	83.255.445	3.675	35	3
REPUBLIKA SLOVENIJA 38. IZDAJA	RS38	SI0002101671	100,00	2.178.157	217.815.700	2.936	29	2
SLOVENSKA ODŠKODNINSKA DRUŽBA 2. IZDAJA	SOS2E	SI0002100558				1.041	293	8
ADRIA MOBIL 2. IZDAJA	ADM2	SI0032103507	103,60	24.000	24.864.000	0	0	0
AG 1. IZDAJA	AGO1	SI0032103150	100,00	2.000	2.000.000	0	0	0
DARS 1. IZDAJA	DRS1	SI0032102244	123,00	134.300	68.931.718	0	0	0
DARS 2. IZDAJA	DRS2	SI0032102418		148.000	61.758.920	0	0	0
DARS 3. IZDAJA	DRS3	SI0032102509	102,00	102.000	43.414.852	0	0	0
DELO PRODAJA 1. IZDAJA	DPR1	SI0032102863	24,51	4.662.470	11.427.714	0	0	0
DUTB, 15/12/16	DUT02	SI0032103366		5.058	505.800.000	0	0	0
DUTB, 15/12/17	DUT03	SI0032103440		4.246	424.600.000	0	0	0
DUTB, 15/12/17	DUT04	SI0032103473		1.270	127.000.000	0	0	0
DZS, obveznice 2. izdaje	DZS2	SI0032103200		200.000	20.000.000	0	0	0
JMPOL 2000, 1. IZDAJA	IM01	SI0032103572	103,00	50.000	51.500.000	0	0	0
KD 1. IZDAJA	SKD1	SI0032103135	100,00	137.900	13.790.000	0	0	0
KD GROUP 4. IZDAJA	KDH4	SI0032103515		146.220	14.622.000	0	0	0
KS NALOŽBE 1. IZDAJA	KSF1	SI0022103210		100.396	71.712	0	0	0
NLB 19. IZDAJA	NLB19	SI0022102493		100.000	42.396.664	0	0	0
PETROL 2. IZDAJA	PET2	SI0032103259	106,00	33.000	34.980.000	0	0	0
REPUBLIKA SLOVENIJA 33. IZDAJA	RS33	SI0002101648	128,00	162.100	106.086.540	0	0	0
REPUBLIKA SLOVENIJA 49. IZDAJA	RS49	SI0002101887	115,51	77.979	34.227.946	0	0	0
REPUBLIKA SLOVENIJA 62. IZDAJA	RS62	SI0002102570	104,30	18.902.344	822.712.992	0	0	0
REPUBLIKA SLOVENIJA 63. IZDAJA	RS63	SI0002102794	112,70	1.198.558	1.350.774.866	0	0	0
REPUBLIKA SLOVENIJA 66. IZDAJA	RS66	SI0002102984	123,85	1.500.000	1.857.750.000	0	0	0
REPUBLIKA SLOVENIJA 67. IZDAJA	RS67	SI0002103057	114,95	1.645.715	1.891.749.393	0	0	0
REPUBLIKA SLOVENIJA 69. IZDAJA	RS69	SI0002103149	95,40	1.605.866	1.531.996.164	0	0	0
REPUBLIKA SLOVENIJA 70. IZDAJA	RS70	SI0002103164	130,01	1.500.000	1.950.150.000	0	0	0
REPUBLIKA SLOVENIJA 71. IZDAJA	RS71	SI0002103388		1.000.000	1.000.000.000	0	0	0
REPUBLIKA SLOVENIJA 72. IZDAJA	RS72	SI0002103396	105,00	1.251.044	1.313.596.200	0	0	0
REPUBLIKA SLOVENIJA 73. IZDAJA	RS73	SI0002103453	99,65	1.000.000	996.500.000	0	0	0
REPUBLIKA SLOVENIJA 74. IZDAJA	RS74	SI0002103487	80,30	1.000.000	803.000.000	0	0	0
REPUBLIKA SLOVENIJA 75. IZDAJA	RS75	SI0002103545		2.000.000	2.000.000.000	0	0	0
REPUBLIKA SLOVENIJA 76. IZDAJA	RS76	SI0002103552		700.000	700.000.000	0	0	0
REPUBLIKA SLOVENIJA 77. IZDAJA	RS77	SI0002103602		2.000.000	2.000.000.000	0	0	0
SIJ 5. IZDAJA	SIJ5	SI0032103598	105,00	51.218	53.778.900	0	0	0
SLOVENSKI DRŽAVNI HOLDING 3. IZDAJA	SOS3	SI0002103529	103,00	100.000	103.000.000	0	0	0
Skupaj								
Total					20.438.742.746	371.206	1.026	63

ZAKLADNE MENICE
TREASURY BILLS

Vrednostni papir Security	Trgovalna koda Trading code	ISIN	Tečaj (v EUR) Price (in EUR) 31.5.2016	Število vrednostnih papirjev Number of securities 31.5.2016	Borzni promet (v EUR) Turnover (in EUR)	Količina Volume	Št. poslov Number of trades
DVANAJSTMESEČNE ZAKLADNE MENICE 63. IZDAJA	DZ63	SI0002501288			0	0	0
DVANAJSTMESEČNE ZAKLADNE MENICE 64. IZDAJA	DZ64	SI0002501300		79.230	0	0	0
DVANAJSTMESEČNE ZAKLADNE MENICE 65. IZDAJA	DZ65	SI0002501334		56.000	0	0	0
DVANAJSTMESEČNE ZAKLADNE MENICE 66. IZDAJA	DZ66	SI0002501375		30.194	0	0	0
DVANAJSTMESEČNE ZAKLADNE MENICE 67. IZDAJA	DZ67	SI0002501441		45.000	0	0	0
DVANAJSTMESEČNE ZAKLADNE MENICE 68. IZDAJA	DZ68	SI0002501474		52.500	0	0	0
DVANAJSTMESEČNE ZAKLADNE MENICE 69. IZDAJA	DZ69	SI0002501508		24.000	0	0	0
DVANAJSTMESEČNE ZAKLADNE MENICE 70. IZDAJA	DZ70	SI0002501540		54.000	0	0	0
OSEMNAJSTMESEČNE ZAKLADNE MENICE 4. IZDAJA	OZ4	SI0002103495		88.500	0	0	0
OSEMNAJSTMESEČNE ZAKLADNE MENICE 5. IZDAJA	OZ5	SI0002103560		91.100	0	0	0
OSEMNAJSTMESEČNE ZAKLADNE MENICE 6. IZDAJA	OZ6	SI0002103610		64.500	0	0	0
ŠESTMESEČNE ZAKLADNE MENICE 84. IZDAJA	SZ84	SI0002501367			0	0	0
ŠESTMESEČNE ZAKLADNE MENICE 85. IZDAJA	SZ85	SI0002501433		13.000	0	0	0
ŠESTMESEČNE ZAKLADNE MENICE 86. IZDAJA	SZ86	SI0002501466		16.000	0	0	0
ŠESTMESEČNE ZAKLADNE MENICE 87. IZDAJA	SZ87	SI0002501490		8.000	0	0	0
ŠESTMESEČNE ZAKLADNE MENICE 88. IZDAJA	SZ88	SI0002501532		12.000	0	0	0
TRIMESEČNE ZAKLADNE MENICE 159. IZDAJA	TZ159	SI0002501243			0	0	0
TRIMESEČNE ZAKLADNE MENICE 160. IZDAJA	TZ160	SI0002501524		8.000	0	0	0
Skupaj							
Total					0	0	0

KOMERCIJALNI ZAPISI
COMMERCIAL PAPERS

Vrednostni papir Security	Trgovalna koda Trading code	ISIN	Tečaj (v EUR) Price (in EUR) 31.5.2016	Število vrednostnih papirjev Number of securities 31.5.2016	Borzni promet (v EUR) Turnover (in EUR)	Količina Volume	Št. poslov Number of trades
KOMERCIJALNI ZAPIS MERCATOR 8. IZDAJA	MEL08	SI0032501288			239.880	240	1
KOMERCIJALNI ZAPIS GORENJE 4. IZDAJA	GRV04	SI0032501411		28.908	0	0	0
KOMERCIJALNI ZAPIS MERCATOR 9. IZDAJA	MEL09	SI0032501387		20.000	0	0	0
KOMERCIJALNI ZAPIS SIJ 2. IZDAJA	SIK02	SI0032501395		17.662	0	0	0
Skupaj							
Total					239.880	240	1

PROMET TOP 10 BORZNIH ČLANOV
TURNOVER BY LJSE TOP 10 EXCHANGE MEMBERS

Borzni član Member	Skupni promet (v EUR) Total turnover (in EUR)	Delež v prometu Share in turnover
ALTA INVEST d.d.	10.559.389	24,82%
RAIFFEISEN CENTROBANK AG	8.993.588	21,14%
WOOD & COMPANY FINANCIAL SERVICES, A.S.	4.878.334	11,46%
GBD GORENJSKA BORZNOPOSREDNIŠKA DRUŽBA d.d.	4.301.627	10,11%
NLB, d.d., Ljubljana	2.960.987	6,96%
BKS Bank AG, Bančna podružnica	2.836.889	6,67%
ILIRIKA BORZNO POSREDNIŠKA HIŠA, d.d.	2.473.742	5,81%
NOVA KREDITNA BANKA MARIBOR d.d.	1.747.908	4,11%
HYPO ALPE-ADRIA-BANK d.d., Ljubljana	1.410.857	3,32%
ABANKA d.d., Ljubljana	788.641	1,85%
Ostali Others	1.598.650	3,75%
Skupaj Total	42.550.612	100,00%

SPREMEMBE PRI VREDNOSTNIH PAPIRJIH V LETU 2016
CHANGES IN SECURITIES IN 2016

NOVI VREDNOSTNI PAPIRJI
NEW SECURITIES

Izdajatelj Issuer	Trgovalna oznaka Trading code	Tip vrednostnega papirja Type of security	Segment Market segment	Datum pričetka trgovanja First trading day
KOMERCIALNI ZAPIS GORENJE 4. IZDAJA	GRV04	BLAGAJNIŠKI IN KOMERC. ZAPISI	Trg obveznic	15.02.2016
REPUBLIKA SLOVENIJA 77. IZDAJA	RS77	OBVEZNICE	Trg obveznic	04.03.2016

UMIKI VREDNOSTNIH PAPIRJEV
DELISTED SECURITIES

Izdajatelj Issuer	Trgovalna oznaka Trading code	Tip vrednostnega papirja Type of security	Segment Market segment	Datum umika Delisting date
JAVOR PIVKA	JPIG	REDNE DELNICE	Trg delnic - Vstopna kotacija	04.02.2016
BANKA CELJE 15. IZDAJA	BCE15	OBVEZNICE	Trg obveznic	09.02.2016
REPUBLIKA SLOVENIJA 59. IZDAJA	RS59	OBVEZNICE	Trg obveznic	11.02.2016
KOMERCIALNI ZAPIS SGP POMGRAD 1. IZDAJA	SMS01	BLAGAJNIŠKI IN KOMERC. ZAPISI	Trg obveznic	12.02.2016
ŽITO	ZTOG	REDNE DELNICE	Trg delnic - Standardna kotacija	29.02.2016
ALPETOUR POTOVALNA AGENCIJA	APAG	REDNE DELNICE	Trg delnic - Vstopna kotacija	02.03.2016
PLAMA PUR	POPG	REDNE DELNICE	Trg delnic - Vstopna kotacija	04.04.2016
PIVOVARNA LAŠKO	PILR	REDNE DELNICE	Trg delnic - Standardna kotacija	22.04.2016
SLOVENSKA ODŠKODNINSKA DRUŽBA 2. IZDAJA	SOS2E	OBVEZNICE	Trg obveznic	26.05.2016
KOMERCIALNI ZAPIS MERCATOR 8. IZDAJA	MEL08	BLAGAJNIŠKI IN KOMERC. ZAPISI	Trg obveznic	30.05.2016

POVEČANJE ŠTEVILA VREDNOSTNIH PAPIRJEV
INCREASE IN THE NUMBER OF SECURITIES

Izdajatelj Issuer	Trgovalna oznaka Trading code	Tip vrednostnega papirja Type of security	Segment Market segment	Datum povečanja Date of increase
SLOVENSKA ODŠKODNINSKA DRUŽBA 2. IZDAJA	SOS2E	OBVEZNICE	Trg obveznic	29.01.2016
SLOVENSKA ODŠKODNINSKA DRUŽBA 2. IZDAJA	SOS2E	OBVEZNICE	Trg obveznic	29.02.2016
REPUBLIKA SLOVENIJA 76. IZDAJA	RS76	OBVEZNICE	Trg obveznic	04.03.2016
SLOVENSKA ODŠKODNINSKA DRUŽBA 2. IZDAJA	SOS2E	OBVEZNICE	Trg obveznic	31.03.2016
SLOVENSKA ODŠKODNINSKA DRUŽBA 2. IZDAJA	SOS2E	OBVEZNICE	Trg obveznic	29.04.2016
REPUBLIKA SLOVENIJA 75. IZDAJA	RS75	OBVEZNICE	Trg obveznic	19.05.2016
REPUBLIKA SLOVENIJA 77. IZDAJA	RS77	OBVEZNICE	Trg obveznic	19.05.2016

ZMANJŠANJE ŠTEVILA VREDNOSTNIH PAPIRJEV
DECREASE IN THE NUMBER OF SECURITIES

Izdajatelj Issuer	Trgovalna oznaka Trading code	Tip vrednostnega papirja Type of security	Segment Market segment	Datum zmanjšanja Date of decrease

PREMESTITVE VREDNOSTNIH PAPIRJEV
TRANSFERS OF SECURITIES

Izdajatelj Issuer	Trgovalna oznaka Trading code	Tip vrednostnega papirja Type of security	Segment Market segment	Datum premetitve Transfer date