

STATISTIKE LJUBLJANSKE BORZE
DECEMBER 2015
LJUBLJANA STOCK EXCHANGE STATISTICS
DECEMBER 2015

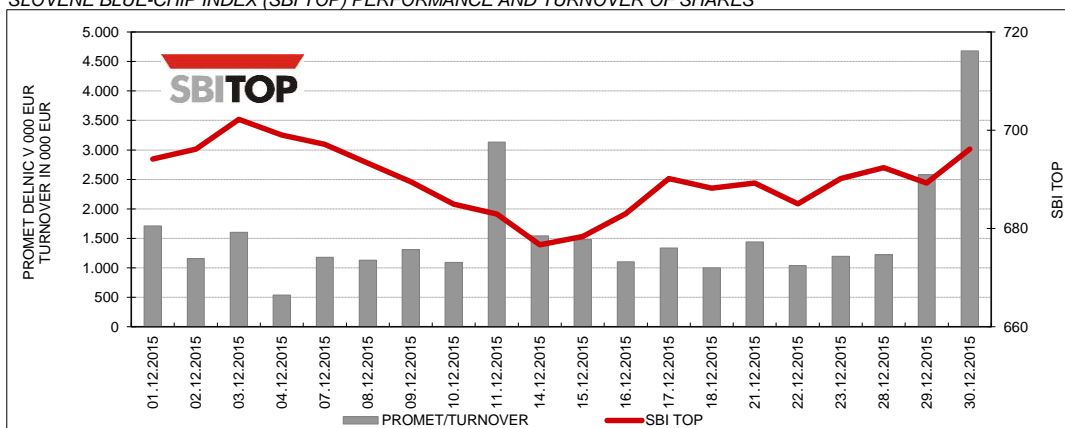
VELIKOST TRGA V DECEMBRU 2015
MARKET SIZE IN DECEMBER 2015

Tip vrednostnega papirja Type of security	Število izdajateljev Number of Issuers 31.12.2015	Število izdaj Number of issues 31.12.2015	Tržna kapitalizacija (v mio EUR) Market capitalisation (in EURm) 31.12.2015	Borzni promet (v EUR) Turnover (in EUR)	Število poslov Number of trades
Delnice Shares	46	47	5.523	31.473.557	5.075
Prva kotacija Prime Market	9	9	4.849	26.585.796	3.913
Standardna kotacija Standard Market	11	11	414	3.551.361	662
Vstopna kotacija Entry Market	26	27	260	1.336.399	500
Obveznice Bonds	18	42	18.645	8.294.458	75
Zakladne menice Treasury Bills	1	12		0	0
Komercialni zapisi Commercial Papers	3	4		7.960	1
SKUPAJ TOTAL	56	89	24.169	39.775.974	5.151

GIBANJE INDEKSA SBI TOP
SBI TOP INDEX PERFORMANCE

Leto 2015 Year 2015	Najvišja vrednost Max	Datum Date	Najnižja vrednost Min	Datum Date	Zaključna vrednost Close	Donosnost Nominal return
Januar January	803,06	07.01.2015	771,18	21.01.2015	790,31	0,79%
Februar February	796,41	27.02.2015	775,34	09.02.2015	796,41	0,77%
Marec March	811,98	17.03.2015	789,44	26.03.2015	795,87	-0,07%
April April	836,28	15.04.2015	802,41	01.04.2015	815,31	2,44%
Maj May	813,70	04.05.2015	792,26	29.05.2015	792,26	-2,83%
Junij June	794,62	04.06.2015	734,41	30.06.2015	734,41	-7,30%
Julij July	749,58	31.07.2015	720,16	06.07.2015	749,58	2,07%
Avgust August	744,14	17.08.2015	688,15	26.08.2015	692,44	-7,62%
September September	690,68	02.09.2015	646,68	21.09.2015	668,47	-3,46%
Oktober October	693,37	27.10.2015	664,19	07.10.2015	691,94	3,51%
November November	711,22	12.11.2015	690,55	16.11.2015	693,72	0,26%
December December	702,20	03.12.2015	676,70	14.12.2015	696,15	0,35%

GIBANJE INDEKSA SBI TOP IN PROMET Z DELNICAMI
SLOVENE BLUE-CHIP INDEX (SBI TOP) PERFORMANCE AND TURNOVER OF SHARES



BORZNI PROMET TURNOVER

BORZNI PROMET PO SEGMENTIH TURNOVER BY MARKET AND TYPE OF SECURITIES

Leto 2015 Year 2015	Delnice - Prva kotacija (v EUR) Shares - Prime Market (in EUR)	Delnice - Standardna kotacija (v EUR) Shares - Standard Market (in EUR)	Delnice - Vstopna kotacija (v EUR) Shares - Entry Market (in EUR)	Obveznice (v EUR) Bonds (in EUR)	Zakladne menice (v EUR) Treasury Bills (in EUR)	Komercialni zapisi (v EUR) Commercial Papers (in EUR)
Januar	22.119.108	2.393.880	956.663	1.047.538	0	329.340
Februar	18.990.889	2.026.744	872.876	5.874.997	0	110.130
Marec	22.492.835	2.748.357	1.293.199	1.376.954	0	82.683
April	26.429.659	9.886.731	2.481.198	2.079.004	0	0
Maj	20.828.892	4.098.873	3.292.682	5.007.135	0	0
Junij	33.062.294	2.340.365	2.654.312	890.901	0	296.420
Julij	13.926.458	2.012.901	1.428.351	6.010.405	0	844.090
Av gust	22.054.807	1.395.546	1.092.235	10.011.389	0	988.000
September	25.710.929	2.184.500	3.502.300	5.709.801	0	0
Oktober	16.624.018	5.292.357	3.348.836	7.195.047	0	546.377
November	19.827.200	2.983.103	1.840.454	2.385.339	0	307.538
December	26.585.796	3.551.361	1.336.399	8.294.458	0	7.960
Skupaj	268.652.886	40.914.720	24.099.504	55.882.967	0	3.512.537

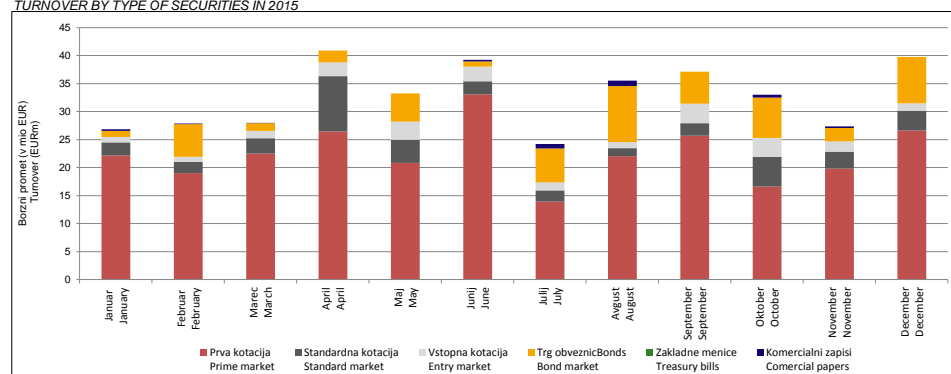
NAJ PROMETNEJŠE DELNICE V DECEMBRU 2015 MOST TRADED SHARES IN DECEMBER 2015

Vrednostni papir Security	Kotacija Market	Borzni promet (v EUR) Turnover (in EUR)	Količina Volume	Št. poslov Number of trades	Delež v prometu delnic Share in turnover of shares	Delež v celotnem prometu Share in total turnover
KRKA	Trg delnic - Prva kotacija Prime Market	11.412.964	181.226	1.094	36,26%	28,69%
ZAVAROVALNICA TRIGLAV	Trg delnic - Prva kotacija Prime Market	4.574.335	195.565	608	14,53%	11,50%
PIVOVARNA LAŠKO	Trg delnic - Standardna kotacija Standard Market	2.895.594	114.159	243	9,20%	7,28%
TELEKOM SLOVENIJE	Trg delnic - Prva kotacija Prime Market	2.563.327	34.324	613	8,14%	6,44%
LUKA KOPER	Trg delnic - Prva kotacija Prime Market	2.402.583	103.560	459	7,63%	6,04%
PETROL	Trg delnic - Prva kotacija Prime Market	2.389.994	9.452	377	7,59%	6,01%
GORENJE	Trg delnic - Prva kotacija Prime Market	2.311.739	516.530	370	7,35%	5,81%
CINKARNA CELJE	Trg delnic - Vstopna kotacija Entry Market	1.056.433	13.278	291	3,36%	2,66%
POZAVAROVALNICA SAVA	Trg delnic - Prva kotacija Prime Market	815.071	61.799	229	2,59%	2,05%
SALUS	Trg delnic - Standardna kotacija Standard Market	409.724	1.198	75	1,30%	1,03%

NAJ PROMETNEJŠI DOLŽNIŠKI VP V DECEMBRU 2015 MOST TRADED DEBT SECURITIES IN DECEMBER 2015

Vrednostni papir Security	Kotacija Market	Borzni promet (v EUR) Turnover (in EUR)	Količina Volume	Št. poslov Number of trades	Delež v prometu obveznic Share in turnover of bonds	Delež v celotnem prometu Share in total turnover
ZAVAROVALNICA TRIGLAV 2. IZDAJA	Trg obveznic Bonds	7.986.750	6.915	21	96,20%	20,08%
SUJ 2. IZDAJA	Trg obveznic Bonds	108.150	105	3	1,30%	0,27%
PETROL 2. IZDAJA	Trg obveznic Bonds	103.977	98	5	1,25%	0,26%

BORZNI PROMET PO SEGMENTIH V LETU 2015 TURNOVER BY TYPE OF SECURITIES IN 2015



TRŽNA KAPITALIZACIJA MARKET CAPITALISATION

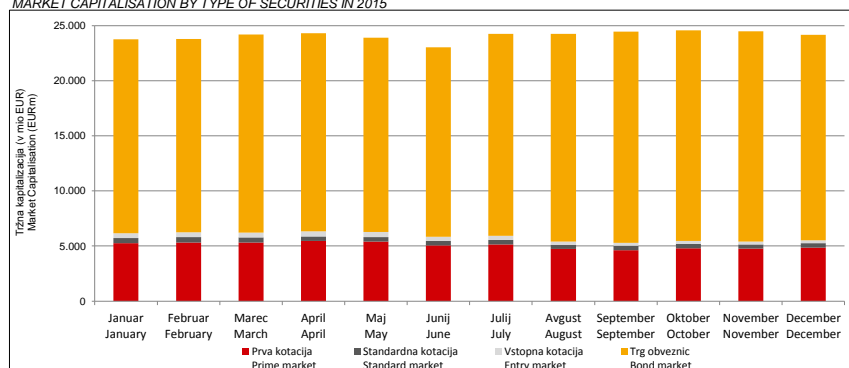
TRŽNA KAPITALIZACIJA PO SEGMENTIH MARKET CAPITALISATION BY MARKET

Leto 2015 Year 2015	Delnice - Prva kotacija (v EUR) Shares - Prime Market (in EUR)	Delnice - Standardna kotacija (v EUR) Shares - Standard Market (in EUR)	Delnice - Vstopna kotacija (v EUR) Shares - Entry Market (in EUR)	Obveznice (v EUR) Bonds (in EUR)	Skupaj (v EUR) Total (in EUR)
Januar January					
31.1.2015	5.250.416.962	488.215.655	429.614.319	17.563.445.026	23.731.691.962
Februar February					
28.2.2015	5.327.114.640	490.488.493	419.885.341	17.561.923.433	23.799.411.907
Marec March					
31.3.2015	5.323.771.412	470.281.427	420.126.583	18.000.914.892	24.215.094.314
April April					
30.4.2015	5.479.207.951	404.968.069	439.024.647	18.004.457.158	24.327.657.826
Maj May					
31.5.2015	5.412.446.088	414.793.738	439.826.523	17.659.838.486	23.926.904.836
Junij June					
30.6.2015	5.056.309.815	411.568.136	389.170.180	17.195.767.134	23.052.815.265
Julij July					
31.8.2015	5.151.594.691	407.789.396	373.121.824	18.343.074.962	24.275.580.872
Avgust August					
31.8.2015	4.730.012.822	398.410.890	277.215.695	18.870.098.057	24.275.737.465
September September					
30.9.2015	4.628.959.803	400.674.696	265.908.855	19.165.434.974	24.460.978.327
Oktober October					
31.10.2015	4.782.594.005	409.362.221	262.208.952	19.147.250.570	24.601.415.749
November November					
31.12.2015	4.754.363.229	393.628.031	260.110.256	19.096.507.213	24.504.608.730
December December					
31.12.2015	4.848.965.345	413.935.412	260.323.532	18.645.354.791	24.168.579.080

DELNICE Z NAJVEČJO TRŽNO KAPITALIZACIJO NA DAN 31.12.2015 SHARES WITH THE HIGHEST MARKET CAPITALISATION AS AT 31 DEC 2015

Vrednostni papir Security	Segment Market	Število vrednostnih papirjev Number of securities	Tečaj (v EUR) Price (in EUR)	Tržna kapitalizacija (v EUR) Market capitalisation (in EUR)	Delež v tržni kapitalizaciji delnic Share in market capitalisation of shares
KRKA	Trg delnic - Prva kotacija Prime Market	32.793.448	65,20	2.138.132.810	38,71%
ZAVAROVALNICA TRIGLAV	Trg delnic - Prva kotacija Prime Market	22.735.148	23,50	534.275.978	9,67%
PETROL	Trg delnic - Prva kotacija Prime Market	2.086.301	255,80	533.675.796	9,66%
MERCATOR	Trg delnic - Prva kotacija Prime Market	6.090.943	82,00	499.457.326	9,04%
TELEKOM SLOVENIJE	Trg delnic - Prva kotacija Prime Market	6.535.478	73,01	477.155.249	8,64%
LUKA KOPER	Trg delnic - Prva kotacija Prime Market	14.000.000	23,00	322.000.000	5,83%
POZAVAROVALNICA SAVA	Trg delnic - Prva kotacija Prime Market	17.219.662	12,95	222.994.623	4,04%
PIVOVARNA LAŠKO	Trg delnic - Standardna kotacija Standard Market	8.747.652	25,30	221.315.596	4,01%
GORENJE	Trg delnic - Prva kotacija Prime Market	24.424.613	4,60	112.353.220	2,03%
ŽITO	Trg delnic - Standardna kotacija Standard Market	355.792	176,15	62.672.761	1,13%

TRŽNA KAPITALIZACIJA PO SEGMENTIH V LETU 2015 MARKET CAPITALISATION BY TYPE OF SECURITIES IN 2015



PODATKI PO POSAMEZNIH VREDNOSTNIH PAPIRJIH
DATA BY SECURITIES

DELNICE - PRVA KOTACIJA
SHARES - PRIME MARKET

Vrednostni papir Security	Trgovalna koda Trading code	ISIN	Tečaj (v EUR) Price (in EUR) 31.12.2015	Število vrednostnih papierjev Number of securities 31.12.2015	Tržna kapitalizacija (v EUR) Market capitalisation (in EUR) 31.12.2015	Borzni promet (v EUR) Turnover (in EUR)	Količina Volume	Št. poslov Number of trades
KRKA	KRKG	SI0031102120	65,20	32.793.448	2.138.132.810	11.412.964	181.226	1.094
ZAVAROVALNICA TRIGLAV	ZVTG	SI0021111651	23,50	22.735.148	534.275.978	4.574.335	195.565	608
TELEKOM SLOVENIJE	TLSG	SI0031104290	73,01	6.535.478	477.155.249	2.563.327	34.324	613
LUKA KOPER	LKPG	SI0031101346	23,00	14.000.000	322.000.000	2.402.583	103.560	459
PETROL	PETG	SI0031102153	255,80	2.086.301	533.675.796	2.389.994	9.452	377
GORENJE	GRVG	SI0031104076	4,60	24.424.613	112.353.220	2.311.739	516.530	370
POZAVAROVALNICA SAVA	POSR	SI0021110513	12,95	17.219.662	222.994.623	815.071	61.799	229
MERCATOR	MELR	SI0031100082	82,00	6.090.943	499.457.326	62.430	780	29
INTEREUROPA	IEKG	SI0031100090	0,53	16.830.838	8.920.344	53.353	92.851	134
Skupaj					4.848.965.345	26.585.796	1.196.087	3.913
Total								

DELNICE - STANDARDNA KOTACIJA
SHARES - STANDARD MARKET

Vrednostni papir Security	Trgovalna koda Trading code	ISIN	Tečaj (v EUR) Price (in EUR) 31.12.2015	Število vrednostnih papierjev Number of securities 31.12.2015	Tržna kapitalizacija (v EUR) Market capitalisation (in EUR) 31.12.2015	Borzni promet (v EUR) Turnover (in EUR)	Količina Volume	Št. poslov Number of trades
PIVOVARNA LAŠKO	PILR	SI0031107418	25,30	8.747.652	221.315.596	2.895.594	114.159	243
SALUS	SALR	SI0031110453	342,00	100.919	34.514.298	409.724	1.198	75
UNIOR	UKIG	SI0031108994	11,15	2.838.414	31.648.316	200.690	18.923	116
ZITO	ZTOG	SI0031108440	176,15	355.792	62.672.761	23.553	143	47
SAVA	SAVA	SI0031108457	0,68	2.006.987	1.364.751	7.345	18.438	109
MLINOTEST	MAJG	SI0031108200	4,50	3.447.901	15.519.002	6.591	1.447	10
TERME ČATEŽ	TCRG	SI0031100637	34,00	497.022	16.898.748	5.446	161	16
KOMPAS MTS	MTSG	SI0031103706	34,80	594.601	20.692.115	2.227	69	7
ISTRABENZ	ITBG	SI0031102070	0,04	5.180.000	207.200	191	2.439	39
DELO PRODAJA	DPRG	SI0031107079	5,00	491.393	2.456.965	0	0	0
NIKA	NIKN	SI0031100793	35,00	189.876	6.645.660	0	0	0
Skupaj					413.935.412	3.551.361	156.977	662
Total								

DELNICE - VSTOPNA KOTACIJA
SHARES - ENTRY MARKET

Vrednostni papir Security	Trgovalna koda Trading code	ISIN	Tečaj (v EUR) Price (in EUR) 31.12.2015	Število vrednostnih papierjev Number of securities 31.12.2015	Tržna kapitalizacija (v EUR) Market capitalisation (in EUR) 31.12.2015	Borzni promet (v EUR) Turnover (in EUR)	Količina Volume	Št. poslov Number of trades
CINKARNA CELJE	CICG	SI0031103805	76,00	814.626	61.911.576	1.056.433	13.278	291
AG	AGOG	SI0031110743	3,25	2.764.308	8.984.001	187.883	57.810	7
INLES	IHPG	SI0031107459	5,00	712.410	3.562.050	28.883	6.085	10
ALPETOURL POTOVALNA AGENCIJA	APAG	SI0031109893	54,60	449.428	24.538.769	15.558	285	2
DATALAB TEHNOLOGIJE	DATR	SI0031114513	2,48	2.120.401	5.258.594	15.233	6.500	13
MODRA LINIJA HOLDING	MLHR	SI0021110588	6,02	2.925.409	17.610.962	8.759	1.458	25
HRAM HOLDING	ST1R	SI0021112105	0,66	4.282.596	2.826.513	5.082	7.700	27
KS NALOŽBE	KSFR	SI0021113855	0,60	3.909.878	2.345.927	5.052	8.367	53
KD	SKDR	SI0031110164	80,10	186.436	14.933.524	4.117	53	11
KD GROUP	KDHR	SI0031110461	7,71	2.675.640	20.629.184	3.625	514	36
TEKSTINA	TEAG	SI0031102211	1,20	1.127.293	1.352.752	1.528	1.465	6
ALTA SKUPINA	SMPR	SI0021115223	2,80	3.018.076	8.450.613	1.180	400	5
CETIS	CETG	SI0031100843	30,00	200.000	6.000.000	1.143	41	3
MELAMIN	MKOG	SI0031101304	32,20	449.872	14.485.878	1.095	34	2
GRAND HOTEL UNION	GHUG	SI0031108655	11,50	1.793.869	20.629.494	582	52	2
TERME DOBRNA	ZDDG	SI0031105396	2,04	692.542	1.412.786	114	56	2
NAMA	NALN	SI0031102690	16,00	953.795	15.260.720	80	5	1
M1	MR1R	SI0021113111	0,50	3.932.515	1.966.258	50	100	3
SIVENT	SING	SI0021111396	0,32	1.229.712	393.508	4	12	1
GEA	GSBG	SI0031101296	6,99	1.254.960	8.772.170	0	0	0
INTERTRADE ITA	INRG	SI0031103334	40,00	69.531	2.781.240	0	0	0
JAVOR PIVKA	JPIG	SI0031109109	0,11	1.134.022	124.742	0	0	0
PLAMA PUR	POPG	SI0031108226	17,00	686.798	11.675.566	0	0	0
PRVA GROUP	PPDT	SI0021200884	17,95	202.437	3.633.744	0	0	0
VIPA HOLDING	VHDR	SI0021111313	0,10	7.347.565	727.409	0	0	0
ZDRAVILIŠČE ROGAŠKA	RGZR	SI0031115767	2,51	9.086	22.806	0	0	0
ZDRAVILIŠČE ROGAŠKA	RGZP	SI0031200791		537	32.746	0	0	0
Skupaj					260.323.532	1.336.399	104.215	500
Total								

OBVEZNICE
BONDS

Vrednostni papir Security	Trgovalna koda Trading code	ISIN	Tečaj (v EUR) Price (in EUR) 31.12.2015	Število vrednostnih papirjev Number of securities 31.12.2015	Tržna kapitalizacija (v EUR) Market capitalisation (in EUR) 31.12.2015	Borzni promet (v EUR) Turnover (in EUR)	Količina Volume	Št. poslov Number of trades
ZAVAROVALNICA TRIGLAV 2. IZDAJA	ZT02	SI0022103038	115,50	30.000	34.650.000	7.986.750	6.915	21
SU 2. IZDAJA	SU2	SI0032103465				108.150	105	3
PETROL 2. IZDAJA	PET2	SI0032103259	106,00	33.000	34.980.000	103.977	98	5
SU 3. IZDAJA	SU3	SI0032103531				40.440	40	4
GORENJE 1. IZDAJA	GV01	SI0032103424	101,75	73.000	59.422.000	31.746	39	3
DELO PRODAJA 1. IZDAJA	DPR1	SI0032102863	20,50	4.662.470	9.558.064	7.154	2.075	5
SLOVENSKA ODŠKODNINSKA DRUŽBA 2. IZDAJA	SOS2E	SI0002100558	99,57	17.252.443	64.074.900	6.839	1.839	12
IMPOL 2000. 1. IZDAJA	IM01	SI0032103572	101,01	50.000	50.505.000	5.051	5	1
KD GROUP 3. IZDAJA	KDH3	SI0032103416	79,00	215.107	3.398.691	2.322	142	20
ADRIA MOBIL 2. IZDAJA	ADM2	SI0032103507	101,51	24.000	24.362.400	2.030	2	1
AG 1. IZDAJA	AGO1	SI0032103150	99,50	2.000	1.990.000	0	0	0
BANKA CELJE 15. IZDAJA	BCE15	SI0022103186	101,35	34.150	34.611.025	0	0	0
DARS 1. IZDAJA	DRS1	SI0032102244	123,00	134.300	68.931.718	0	0	0
DARS 2. IZDAJA	DRS2	SI0032102418		148.000	61.758.920	0	0	0
DARS 3. IZDAJA	DRS3	SI0032102509	102,00	102.000	43.414.852	0	0	0
DUTB, 15/12/15	DUT01	SI0032103333				0	0	0
DUTB, 15/12/16	DUT02	SI0032103366		5.058	505.800.000	0	0	0
DUTB, 15/12/17	DUT03	SI0032103440		4.246	424.600.000	0	0	0
DUTB, 15/12/17	DUT04	SI0032103473		1.270	127.000.000	0	0	0
DZS, obveznice 2. izdaje	DZS2	SI0032103200		200.000	20.000.000	0	0	0
KD 1. IZDAJA	SKD1	SI0032103135	100,00	137.900	13.790.000	0	0	0
KD GROUP 4. IZDAJA	KDH4	SI0032103515		146.220	14.622.000	0	0	0
KS NALOŽBE 1. IZDAJA	KSF1	SI0022103210		100.396	78.882	0	0	0
NLB 19. IZDAJA	NLB19	SI0022102493	100,90	100.000	42.104.561	0	0	0
PETROL 3. IZDAJA	PET3	SI0032103291	108,91	30.158	32.845.078	0	0	0
REPUBLIKA SLOVENIJA 33. IZDAJA	RS33	SI0002101648	128,20	162.100	106.252.300	0	0	0
REPUBLIKA SLOVENIJA 38. IZDAJA	RS38	SI0002101671	105,00	2.178.157	228.706.485	0	0	0
REPUBLIKA SLOVENIJA 49. IZDAJA	RS49	SI0002101887	110,00	77.979	32.595.222	0	0	0
REPUBLIKA SLOVENIJA 53. IZDAJA	RS53	SI0002101960	109,00	792.909	86.427.081	0	0	0
REPUBLIKA SLOVENIJA 59. IZDAJA	RS59	SI0002102349	102,01	22.902.594	974.935.325	0	0	0
REPUBLIKA SLOVENIJA 62. IZDAJA	RS62	SI0002102570	104,30	18.902.344	822.712.992	0	0	0
REPUBLIKA SLOVENIJA 63. IZDAJA	RS63	SI0002102794	113,00	1.198.558	1.354.370.540	0	0	0
REPUBLIKA SLOVENIJA 66. IZDAJA	RS66	SI0002102984	123,85	1.500.000	1.857.750.000	0	0	0
REPUBLIKA SLOVENIJA 67. IZDAJA	RS67	SI0002103057	114,95	1.645.715	1.891.749.393	0	0	0
REPUBLIKA SLOVENIJA 69. IZDAJA	RS69	SI0002103149	95,40	1.605.866	1.531.996.164	0	0	0
REPUBLIKA SLOVENIJA 70. IZDAJA	RS70	SI0002103164	130,01	1.500.000	1.950.150.000	0	0	0
REPUBLIKA SLOVENIJA 71. IZDAJA	RS71	SI0002103388		1.000.000	1.000.000.000	0	0	0
REPUBLIKA SLOVENIJA 72. IZDAJA	RS72	SI0002103396	105,00	1.251.044	1.313.596.200	0	0	0
REPUBLIKA SLOVENIJA 73. IZDAJA	RS73	SI0002103453	99,65	1.000.000	996.500.000	0	0	0
REPUBLIKA SLOVENIJA 74. IZDAJA	RS74	SI0002103487	80,30	1.000.000	803.000.000	0	0	0
REPUBLIKA SLOVENIJA 75. IZDAJA	RS75	SI0002103545		1.250.000	1.250.000.000	0	0	0
REPUBLIKA SLOVENIJA 76. IZDAJA	RS76	SI0002103552		575.000	575.000.000	0	0	0
SU 4. IZDAJA	SU4	SI0032103580		42.897	42.897.000	0	0	0
SU 5. IZDAJA	SU5	SI0032103598		51.218	51.218.000	0	0	0
SLOVENSKI DRŽAVNI HOLDING 3. IZDAJA	SOS3	SI0002103529	103,00	100.000	103.000.000	0	0	0
Skupaj					18.645.354.791	8.294.458	11.260	75
Total								

ZAKLADNE MENICE
TREASURY BILLS

Vrednostni papir Security	Trgovalna koda Trading code	ISIN	Tečaj (v EUR) Price (in EUR) 31.12.2015	Število vrednostnih papirjev Number of securities 31.12.2015	Borzni promet (v EUR) Turnover (in EUR)	Količina Volume	Št. poslov Number of trades
DVANAJSTMESEČNE ZAKLADNE MENICE 60. IZDAJA	DZ60	SI0002501169		36.250	0	0	0
DVANAJSTMESEČNE ZAKLADNE MENICE 61. IZDAJA	DZ61	SI0002501219		39.500	0	0	0
DVANAJSTMESEČNE ZAKLADNE MENICE 62. IZDAJA	DZ62	SI0002501227		42.000	0	0	0
DVANAJSTMESEČNE ZAKLADNE MENICE 63. IZDAJA	DZ63	SI0002501268		58.500	0	0	0
DVANAJSTMESEČNE ZAKLADNE MENICE 64. IZDAJA	DZ64	SI0002501300		79.230	0	0	0
DVANAJSTMESEČNE ZAKLADNE MENICE 65. IZDAJA	DZ65	SI0002501334		56.000	0	0	0
DVANAJSTMESEČNE ZAKLADNE MENICE 66. IZDAJA	DZ66	SI0002501375		30.194	0	0	0
OSEMNAJSTMESEČNE ZAKLADNE MENICE 3. IZDAJA	OZ3	SI0002103438		500.000	0	0	0
OSEMNAJSTMESEČNE ZAKLADNE MENICE 4. IZDAJA	OZ4	SI0002103495		88.500	0	0	0
OSEMNAJSTMESEČNE ZAKLADNE MENICE 5. IZDAJA	OZ5	SI0002103560		91.100	0	0	0
ŠESTMESEČNE ZAKLADNE MENICE 82. IZDAJA	SZ82	SI0002501292			0	0	0
ŠESTMESEČNE ZAKLADNE MENICE 83. IZDAJA	SZ83	SI0002501326		9.000	0	0	0
ŠESTMESEČNE ZAKLADNE MENICE 84. IZDAJA	SZ84	SI0002501367		22.800	0	0	0
Skupaj					0	0	0
Total							

KOMERCIJALNI ZAPISI
COMMERCIAL PAPERS

Vrednostni papir Security	Trgovalna koda Trading code	ISIN	Tečaj (v EUR) Price (in EUR) 31.12.2015	Število vrednostnih papirjev Number of securities 31.12.2015	Borzni promet (v EUR) Turnover (in EUR)	Količina Volume	Št. poslov Number of trades
KOMERCIJALNI ZAPIS SGP POMGRAD 1. IZDAJA	SMS01	SI0032501270	99,50	4.597	7.960	8	1
KOMERCIJALNI ZAPIS GORENJE 3. IZDAJA	GRV03	SI0032501171			0	0	0
KOMERCIJALNI ZAPIS MERCATOR 8. IZDAJA	MEL08	SI0032501288		20.000	0	0	0
KOMERCIJALNI ZAPIS MERCATOR 9. IZDAJA	MEL09	SI0032501387		20.000	0	0	0
KOMERCIJALNI ZAPIS SIJ 1. IZDAJA	SIK01	SI0032501197			0	0	0
KOMERCIJALNI ZAPIS SIJ 2. IZDAJA	SIK02	SI0032501395		17.662	0	0	0
Skupaj					7.960	8	1
Total							

PROMET TOP 10 BORZNIH ČLANOV
TURNOVER BY LJSE TOP 10 EXCHANGE MEMBERS

Borzni član Member	Skupni promet (v EUR) Total turnover (in EUR)	Delež v prometu Share in turnover
ALTA INVEST d.d.	22.865.061	28,74%
ILIRIKA BORZNO POSREDNIŠKA HIŠA, d.d.	9.679.933	12,17%
WOOD & COMPANY FINANCIAL SERVICES, A.S.	9.185.905	11,55%
GBD GORENJSKA BORZNOPOSREDNIŠKA DRUŽBA d.d.	7.101.783	8,93%
NLB, d.d., Ljubljana	5.475.503	6,88%
PERSPEKTIVA, d.d.	5.396.290	6,78%
HYPO ALPE-ADRIA-BANK d.d., Ljubljana	4.633.605	5,82%
KBC SECURITIES N.V.	3.014.192	3,79%
RAIFFEISEN BANKA d.d.	2.682.236	3,37%
ERSTE GROUP BANK AG	2.331.978	2,93%
Ostali Others	7.185.463	9,03%
Skupaj Total	79.551.949	100,0%

SPREMEMBE PRI VREDNOSTNIH PAPIRIH V LETU 2015
CHANGES IN SECURITIES IN 2015

NOVI VREDNOSTNI PAPIRJI
NEW SECURITIES

Izdajatelj Issuer	Trgovalna oznaka Trading code	Tip vrednostnega papirja Type of security	Segment Market segment	Datum pričetka trgovanja First trading day
REPUBLIKA SLOVENIJA 74. IZDAJA	RS74	OBVEZNICE	Trg obveznic	26.03.2015
KOMERCIALNI ZAPIS GORENJE 3. IZDAJA	GRV03	BLAGAJNIŠKI IN KOMERC. ZAPISI	Trg obveznic	02.03.2015
KOMERCIALNI ZAPIS SIJ 1. IZDAJA	SIK01	BLAGAJNIŠKI IN KOMERC. ZAPISI	Trg obveznic	31.03.2015
KOMERCIALNI ZAPIS SGP POMGRAD 1. IZDAJA	SMS01	BLAGAJNIŠKI IN KOMERC. ZAPISI	Trg obveznic	01.06.2015
KOMERCIALNI ZAPIS MERCATOR 8. IZDAJA	MEL08	BLAGAJNIŠKI IN KOMERC. ZAPISI	Trg obveznic	24.06.2015
KD GROUP 4. IZDAJA	KDH4	OBVEZNICE	Trg obveznic	17.07.2015
ADRIA MOBIL 2. IZDAJA	ADM2	OBVEZNICE	Trg obveznic	27.07.2015
REPUBLIKA SLOVENIJA 75. IZDAJA	RS75	OBVEZNICE	Trg obveznic	29.07.2015
REPUBLIKA SLOVENIJA 76. IZDAJA	RS76	OBVEZNICE	Trg obveznic	10.08.2015
SLOVENSKI DRŽAVNI HOLDING 3. IZDAJA	SOS3	OBVEZNICE	Trg obveznic	11.08.2015
SIJ 3. IZDAJA	SIJ3	OBVEZNICE	Trg obveznic	31.08.2015
IMPOL 2000. 1. IZDAJA	IM01	OBVEZNICE	Trg obveznic	04.12.2015
KOMERCIALNI ZAPIS MERCATOR 9. IZDAJA	MEL09	BLAGAJNIŠKI IN KOMERC. ZAPISI	Trg obveznic	08.12.2015
KOMERCIALNI ZAPIS SIJ 2. IZDAJA	SIK02	BLAGAJNIŠKI IN KOMERC. ZAPISI	Trg obveznic	23.12.2015
SIJ 4. IZDAJA	SIJ4	OBVEZNICE	Trg obveznic	28.12.2015
SIJ 5. IZDAJA	SIJ5	OBVEZNICE	Trg obveznic	28.12.2015

UMIKI VREDNOSTNIH PAPIRJEV
DELISTED SECURITIES

Izdajatelj Issuer	Trgovalna oznaka Trading code	Tip vrednostnega papirja Type of security	Segment Market segment	Datum umika Delisting date
LETRIKA	IALG	REDNE DELNICE	Trg delnic - Standardna kotacija	19.01.2015
NFD HOLDING	NF2R	REDNE DELNICE	Trg delnic - Vstopna kotacija	23.01.2015
KOMERCIALNI ZAPIS GEN-I 2. IZDAJA	GEN02	BLAGAJNIŠKI IN KOMERC. ZAPISI	Trg obveznic	30.01.2015
REPUBLIKA SLOVENIJA 21. IZDAJA	RS21	OBVEZNICE	Trg obveznic	24.02.2015
REPUBLIKA SLOVENIJA 68. IZDAJA	RS68	OBVEZNICE	Trg obveznic	11.03.2015
ABANKA VIPA 14. IZDAJA	AB14	OBVEZNICE	Trg obveznic	19.03.2015
BANKA CELJE 13. IZDAJA	BCE13	OBVEZNICE	Trg obveznic	24.03.2015
AERODROM LJUBLJANA	AELG	REDNE DELNICE	Trg delnic - Standardna kotacija	17.04.2015
PROBANKA 10. IZDAJA	PRB10	OBVEZNICE	Trg obveznic	07.05.2015
KD HOLDING 1. IZDAJA	KDH1	OBVEZNICE	Trg obveznic	18.05.2015
NLB 18. IZDAJA	NLB18	OBVEZNICE	Trg obveznic	02.06.2015
TUŠMOBIL 1. IZDAJA	TUS01	OBVEZNICE	Trg obveznic	27.06.2015
VELANA	VLJG	REDNE DELNICE	Trg delnic - Vstopna kotacija	30.07.2015
TRIGLAV NALOŽBE	TRSG	REDNE DELNICE	Trg delnic - Vstopna kotacija	31.08.2015
BANKA CELJE 14. IZDAJA	BCE14	OBVEZNICE	Trg obveznic	25.09.2015
KD HOLDING 2. IZDAJA	KDH2	OBVEZNICE	Trg obveznic	21.10.2015
KOMERCIALNI ZAPIS IMPOL 2000 1. IZDAJA	IML01	BLAGAJNIŠKI IN KOMERC. ZAPISI	Trg obveznic	11.11.2015
DUTB, 15/12/15	DUT01	OBVEZNICE	Trg obveznic	09.12.2015
KOMERCIALNI ZAPIS IMPOL 2000 1. IZDAJA	IML01	BLAGAJNIŠKI IN KOMERC. ZAPISI	Trg obveznic	11.11.2015
KOMERCIALNI ZAPIS SIJ 1. IZDAJA	SIK01	BLAGAJNIŠKI IN KOMERC. ZAPISI	Trg obveznic	11.12.2015
KOMERCIALNI ZAPIS GORENJE 3. IZDAJA	GRV03	BLAGAJNIŠKI IN KOMERC. ZAPISI	Trg obveznic	15.12.2015
SIJ 2. IZDAJA	SIJ2	OBVEZNICE	Trg obveznic	24.12.2015
SIJ 3. IZDAJA	SIJ3	OBVEZNICE	Trg obveznic	24.12.2015

POVEČANJE ŠTEVILA VREDNOSTNIH PAPIRJEV
INCREASE IN THE NUMBER OF SECURITIES

Izdajatelj Issuer	Trgovalna oznaka Trading code	Tip vrednostnega papirja Type of security	Segment Market segment	Datum povečanja Date of increase
KOMERCIALNI ZAPIS GORENJE 3. IZDAJA	GRV03	BLAGAJNIŠKI IN KOMERC. ZAPISI	Trg obveznic	25.03.2015
KOMERCIALNI ZAPIS GORENJE 3. IZDAJA	GRV03	BLAGAJNIŠKI IN KOMERC. ZAPISI	Trg obveznic	28.05.2015
PIVOVARNA LAŠKO	PILR	REDNE DELNICE	Trg delnic - Standardna kotacija	11.06.2015
REPUBLIKA SLOVENIJA 63. IZDAJA	RS63	OBVEZNICE	Trg obveznic	17.07.2015
REPUBLIKA SLOVENIJA 72. IZDAJA	RS72	OBVEZNICE	Trg obveznic	17.07.2015
REPUBLIKA SLOVENIJA 76. IZDAJA	RS76	OBVEZNICE	Trg obveznic	18.09.2015
SLOVENSKA ODŠKODNINSKA DRUŽBA 2 IZDAJA	SOS2E	OBVEZNICE	Trg obveznic	30.11.2015
SLOVENSKA ODŠKODNINSKA DRUŽBA 2 IZDAJA	SOS2E	OBVEZNICE	Trg obveznic	23.12.2015

ZMANJŠANJE ŠTEVILA VREDNOSTNIH PAPIRJEV
DECREASE IN THE NUMBER OF SECURITIES

Izdajatelj Issuer	Trgovalna oznaka Trading code	Tip vrednostnega papirja Type of security	Segment Market segment	Datum zmanjšanja Date of decrease
HRAM HOLDING	ST1R	REDNE DELNICE	Trg delnic - Vstopna kotacija	03.06.2015
KD HOLDING 2. IZDAJA	KDH2	OBVEZNICE	Trg obveznic	19.06.2015
REPUBLIKA SLOVENIJA 59. IZDAJA	RS59	OBVEZNICE	Trg obveznic	17.07.2015
MODRA LINIJA HOLDING	MLHR	REDNE DELNICE	Trg delnic - Vstopna kotacija	20.07.2015