

STATISTIKE LJUBLJANSKE BORZE
NOVEMBER 2015
 LJUBLJANA STOCK EXCHANGE STATISTICS
 NOVEMBER 2015

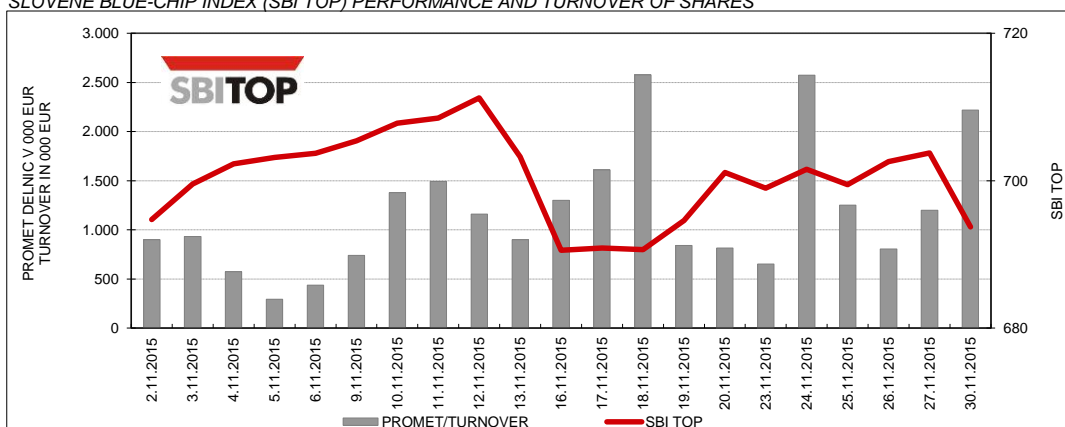
VELIKOST TRGA V NOVEMBRU 2015
 MARKET SIZE IN NOVEMBER 2015

Tip vrednostnega papirja Type of security	Število izdajateljev Number of Issuers 30.11.2015	Število izdaj Number of issues 30.11.2015	Tržna kapitalizacija (v mio EUR) Market capitalisation (in EURm) 30.11.2015	Borzni promet (v EUR) Turnover (in EUR)	Število poslov Number of trades
Delnice Shares	46	47	5.408	24.650.757	4.010
Prva kotacija Prime Market	9	9	4.754	19.827.200	3.000
Standardna kotacija Standard Market	11	11	394	2.983.103	687
Vstopna kotacija Entry Market	26	27	260	1.840.454	323
Obveznice Bonds	17	42	19.097	2.385.339	62
Zakladne menice Treasury Bills	1	13		0	0
Komercialni zapisi Commercial Papers	4	4		307.538	2
SKUPAJ TOTAL	55	89	24.505	27.343.634	4.074

GIBANJE INDEKSA SBI TOP
 SBI TOP INDEX PERFORMANCE

Leto 2015 Year 2015	Najvišja vrednost Max	Datum Date	Najnižja vrednost Min	Datum Date	Zaključna vrednost Close	Donosnost Nominal return
Januar January	803,06	7.1.2015	771,18	21.1.2015	790,31	0,79%
Februar February	796,41	27.2.2015	775,34	9.2.2015	796,41	0,77%
Marec March	811,98	17.3.2015	789,44	26.3.2015	795,87	-0,07%
April April	836,28	15.4.2015	802,41	1.4.2015	815,31	2,44%
Maj May	813,70	4.5.2015	792,26	29.5.2015	792,26	-2,83%
Junij June	794,62	4.6.2015	734,41	30.6.2015	734,41	-7,30%
Julij July	749,58	31.7.2015	720,16	6.7.2015	749,58	2,07%
Avgust August	744,14	17.8.2015	688,15	26.8.2015	692,44	-7,62%
September September	690,68	2.9.2015	646,68	21.9.2015	668,47	-3,46%
Oktober October	693,37	27.10.2015	664,19	7.10.2015	691,94	3,51%
November November	711,22	12.11.2015	690,55	16.11.2015	693,72	0,26%
December December						

GIBANJE INDEKSA SBI TOP IN PROMET Z DELNICAMI
 SLOVENE BLUE-CHIP INDEX (SBI TOP) PERFORMANCE AND TURNOVER OF SHARES



BORZNI PROMET TURNOVER

BORZNI PROMET PO SEGMENTIH TURNOVER BY MARKET AND TYPE OF SECURITIES

Leto 2015 Year 2015	Delnice - Prva kotacija (v EUR) Shares - Prime Market (in EUR)	Delnice - Standardna kotacija (v EUR) Shares - Standard Market (in EUR)	Delnice - Vstopna kotacija (v EUR) Shares - Entry Market (in EUR)	Obveznice (v EUR) Bonds (in EUR)	Zakladne menice (v EUR) Treasury Bills (in EUR)	Komercialni zapisi (v EUR) Commercial Papers (in EUR)
Januar	22.119.108	2.393.880	956.663	1.047.538	0	329.340
Februar	18.990.889	2.026.744	872.876	5.874.997	0	110.130
Marec	22.492.835	2.748.357	1.293.199	1.376.954	0	82.683
April	26.429.659	9.886.731	2.481.198	2.079.004	0	0
Maj	20.828.892	4.098.873	3.292.682	5.007.135	0	0
Junij	33.062.294	2.340.365	2.654.312	890.901	0	296.420
Julij	13.926.458	2.012.901	1.428.351	6.010.405	0	844.090
Avgust	22.054.807	1.395.546	1.092.235	10.011.389	0	988.000
September	25.710.929	2.184.500	3.502.300	5.709.801	0	0
Oktober	16.624.018	5.292.357	3.348.836	7.195.047	0	546.377
November	19.827.200	2.983.103	1.840.454	2.385.339	0	307.538
December						
Skupaj	242.067.090	37.363.358	22.763.105	47.588.509	0	3.504.577

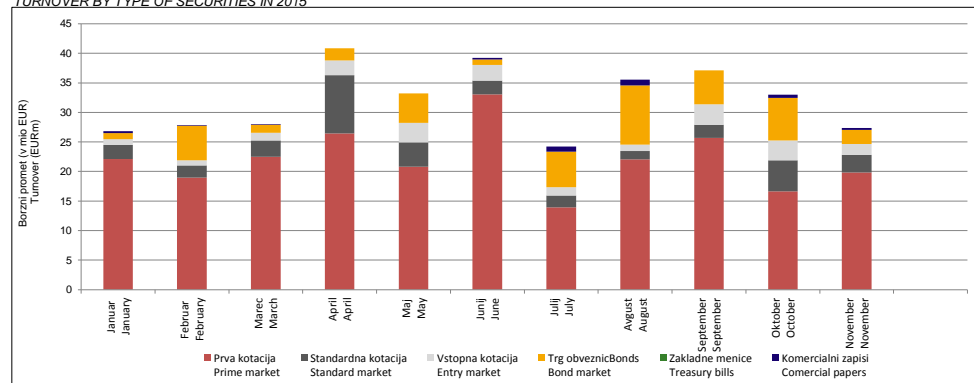
NAJPROMETNEJŠE DELNICE V NOVEMBRU 2015 MOST TRADED SHARES IN NOVEMBER 2015

Vrednostni papir Security	Kotacija Market	Borzni promet (v EUR) Turnover (in EUR)	Količina Volume	Št. poslov Number of trades	Delež v prometu delnic Share in turnover of shares	Delež v celotnem prometu Share in total turnover
KRKA	Trg delnic - Prva kotacija Prime Market	10.974.603	171.390	942	44,52%	40,14%
PIVOVARNA LAŠKO	Trg delnic - Standardna kotacija Standard Market	2.586.439	102.466	207	10,49%	9,46%
ZAVAROVALNICA TRIGLAV	Trg delnic - Prva kotacija Prime Market	2.143.773	90.814	374	8,70%	7,84%
TELEKOM SLOVENIJE	Trg delnic - Prva kotacija Prime Market	1.934.151	23.520	393	7,85%	7,07%
LUKA KOPER	Trg delnic - Prva kotacija Prime Market	1.582.210	69.502	357	6,42%	5,79%
GORENJE	Trg delnic - Prva kotacija Prime Market	1.446.151	352.735	397	5,87%	5,29%
PETROL	Trg delnic - Prva kotacija Prime Market	1.204.073	4.719	329	4,88%	4,40%
AG	Trg delnic - Vstopna kotacija Entry Market	913.088	280.950	11	3,70%	3,34%
CINKARNA CELJE	Trg delnic - Vstopna kotacija Entry Market	704.230	8.559	146	2,86%	2,58%
POZAVAROVALNICA SAVA	Trg delnic - Prva kotacija Prime Market	479.380	35.308	132	1,94%	1,75%

NAJPROMETNEJŠI DOLŽNIŠKI VP V NOVEMBRU 2015 MOST TRADED DEBT SECURITIES IN NOVEMBER 2015

Vrednostni papir Security	Kotacija Market	Borzni promet (v EUR) Turnover (in EUR)	Količina Volume	Št. poslov Number of trades	Delež v prometu obveznic Share in turnover of bonds	Delež v celotnem prometu Share in total turnover
PETROL 2. IZDAJA	Trg obveznic Bonds	1.521.951	1.435	8	56,52%	5,57%
PETROL 3. IZDAJA	Trg obveznic Bonds	336.385	309	4	12,49%	1,23%
SIJ 3. IZDAJA	Trg obveznic Bonds	290.904	288	4	10,80%	1,06%

BORZNI PROMET PO SEGMENTIH V LETU 2015 TURNOVER BY TYPE OF SECURITIES IN 2015



TRŽNA KAPITALIZACIJA MARKET CAPITALISATION

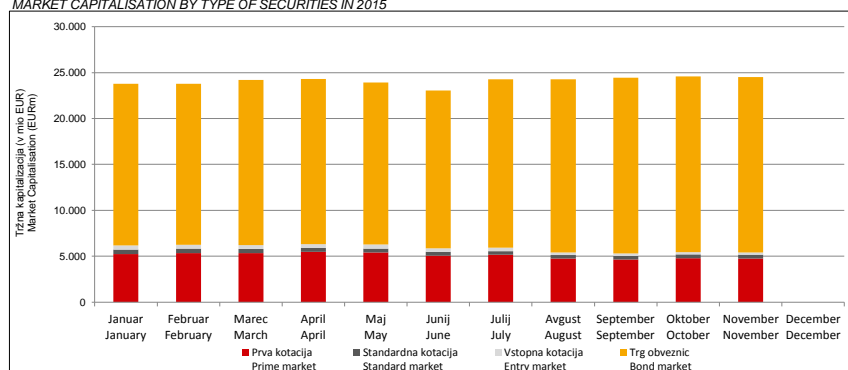
TRŽNA KAPITALIZACIJA PO SEGMENTIH MARKET CAPITALISATION BY MARKET

Leto 2015 Year 2015	Delnice - Prva kotacija (v EUR) Shares - Prime Market (in EUR)	Delnice - Standardna kotacija (v EUR) Shares - Standard Market (in EUR)	Delnice - Vstopna kotacija (v EUR) Shares - Entry Market (in EUR)	Obveznice (v EUR) Bonds (in EUR)	Skupaj (v EUR) Total (in EUR)
Januar January					
31.1.2015	5.250.416.962	488.215.655	429.614.319	17.563.445.026	23.731.691.962
Februar February					
28.2.2015	5.327.114.640	490.488.493	419.885.341	17.561.923.433	23.799.411.907
Marec March					
31.3.2015	5.323.771.412	470.281.427	420.126.583	18.000.914.892	24.215.094.314
April April					
30.4.2015	5.479.207.951	404.968.069	439.024.647	18.004.457.158	24.327.657.826
Maj May					
31.5.2015	5.412.446.088	414.793.738	439.826.523	17.659.838.486	23.926.904.836
Junij June					
30.6.2015	5.056.309.815	411.568.136	389.170.180	17.195.767.134	23.052.815.265
Julij July					
31.8.2015	5.151.594.691	407.789.396	373.121.824	18.343.074.962	24.275.580.872
Avgust August					
31.8.2015	4.730.012.822	398.410.890	277.215.695	18.870.098.057	24.275.737.465
September September					
30.9.2015	4.628.959.803	400.674.696	265.908.855	19.165.434.974	24.460.978.327
Oktober October					
31.10.2015	4.782.594.005	409.362.221	262.208.952	19.147.250.570	24.601.415.749
November November					
30.11.2015	4.754.363.229	393.628.031	260.110.256	19.096.507.213	24.504.608.730
December December					
31.12.2015					

DELNICE Z NAJVEČJO TRŽNO KAPITALIZACIJO NA DAN 30.11.2015 SHARES WITH THE HIGHEST MARKET CAPITALISATION AS AT 30 NOV 2015

Vrednostni papir Security	Segment Market	Število vrednostnih papirjev Number of securities	Tečaj (v EUR) Price (in EUR)	Tržna kapitalizacija (v EUR) Market capitalisation (in EUR)	Delež v tržni kapitalizaciji delnic Share in market capitalisation of shares
KRKA	Trg delnic - Prva kotacija Prime Market	32.793.448	62,00	2.033.193.776	37,60%
ZAVAROVALNICA TRIGLAV	Trg delnic - Prva kotacija Prime Market	22.735.148	23,90	543.370.037	10,05%
PETROL	Trg delnic - Prva kotacija Prime Market	2.086.301	256,00	534.093.056	9,88%
TELEKOM SLOVENIJE	Trg delnic - Prva kotacija Prime Market	6.535.478	80,00	522.838.240	9,67%
MERCATOR	Trg delnic - Prva kotacija Prime Market	6.090.943	75,02	456.942.544	8,45%
LUKA KOPER	Trg delnic - Prva kotacija Prime Market	14.000.000	22,80	319.200.000	5,90%
POZAVAROVALNICA SAVA	Trg delnic - Prva kotacija Prime Market	17.219.662	13,57	233.584.715	4,32%
PIVOVARNA LAŠKO	Trg delnic - Standardna kotacija Standard Market	8.747.652	25,32	221.446.810	4,09%
GORENJE	Trg delnic - Prva kotacija Prime Market	24.424.613	4,15	101.362.144	1,87%
CINKARNA CELJE	Trg delnic - Vstopna kotacija Entry Market	814.626	81,95	66.758.601	1,23%

TRŽNA KAPITALIZACIJA PO SEGMENTIH V LETU 2015 MARKET CAPITALISATION BY TYPE OF SECURITIES IN 2015



PODATKI PO POSAMEZNIH VREDNOSTNIH PAPIRJIH
DATA BY SECURITIES

DELNICE - PRVA KOTACIJA
SHARES - PRIME MARKET

Vrednostni papir Security	Trgovalna koda Trading code	ISIN	Tečaj (v EUR) Price (in EUR) 30.11.2015	Število vrednostnih papierjev Number of securities 30.11.2015	Tržna kapitalizacija (v EUR) Market capitalisation (in EUR) 30.11.2015	Borzni promet (v EUR) Turnover (in EUR)	Količina Volume	Št. poslov Number of trades
KRKA	KRKG	SI0031102120	62,00	32.793.448	2.033.193.776	10.974.603	171.390	942
ZAVAROVALNICA TRIGLAV	ZVTG	SI0021111651	23,90	22.735.148	543.370.037	2.143.773	90.814	374
TELEKOM SLOVENIJE	TLSG	SI0031104290	80,00	6.535.478	522.838.240	1.934.151	23.520	393
LUKA KOPER	LKPG	SI0031101346	22,80	14.000.000	319.200.000	1.582.210	69.502	357
GORENJE	GRVG	SI0031104076	4,15	24.424.613	101.362.144	1.446.151	352.735	397
PETROL	PETG	SI0031102153	256,00	2.086.301	534.093.056	1.204.073	4.719	329
POZAVAROVALNICA SAVA	POSR	SI0021110513	13,57	17.219.662	233.584.715	479.380	35.308	132
MERCATOR	MELR	SI0031100082	75,02	6.090.943	456.942.544	32.862	438	16
INTEREUROPA	IEKG	SI0031100090	0,58	16.830.838	9.778.717	29.996	50.265	60
Skupaj								
Total					4.754.363.229	19.827.200	798.691	3.000

DELNICE - STANDARDNA KOTACIJA
SHARES - STANDARD MARKET

Vrednostni papir Security	Trgovalna koda Trading code	ISIN	Tečaj (v EUR) Price (in EUR) 30.11.2015	Število vrednostnih papierjev Number of securities 30.11.2015	Tržna kapitalizacija (v EUR) Market capitalisation (in EUR) 30.11.2015	Borzni promet (v EUR) Turnover (in EUR)	Količina Volume	Št. poslov Number of trades
PIVOVARNA LAŠKO	PILR	SI0031107418	25,32	8.747.652	221.446.810	2.586.439	102.466	207
SALUS	SALR	SI0031110453	342,00	100.919	34.514.298	196.425	559	40
ŽITO	ZTOG	SI0031108440	141,05	355.792	50.184.462	147.746	842	317
UNIOR	UKIG	SI0031108994	9,80	2.838.414	27.816.457	39.839	4.416	32
TERME ČATEŽ	TCRG	SI0031100637	32,50	497.022	16.153.215	7.684	236	11
MLINOTEST	MAJG	SI0031108200	4,58	3.447.901	15.791.387	3.279	715	8
ISTRABENZ	ITBG	SI0031102070	0,15	5.180.000	777.000	1.119	6.319	42
KOMPAS MTS	MTSG	SI0031103706	29,50	594.601	17.540.730	457	17	3
SAVA	SAVA	SI0031108457	0,15	2.006.987	301.048	115	887	27
DELO PRODAJA	DPRG	SI0031107079	5,00	491.393	2.456.965	0	0	0
NIKA	NIKN	SI0031100793	35,00	189.876	6.645.660	0	0	0
Skupaj								
Total					393.628.031	2.983.103	116.457	687

DELNICE - VSTOPNA KOTACIJA
SHARES - ENTRY MARKET

Vrednostni papir Security	Trgovalna koda Trading code	ISIN	Tečaj (v EUR) Price (in EUR) 30.11.2015	Število vrednostnih papierjev Number of securities 30.11.2015	Tržna kapitalizacija (v EUR) Market capitalisation (in EUR) 30.11.2015	Borzni promet (v EUR) Turnover (in EUR)	Količina Volume	Št. poslov Number of trades
AG	AGOG	SI0031110743	3,25	2.764.308	8.984.001	913.088	280.950	11
CINKARNA CELJE	CICG	SI0031103805	81,95	814.626	66.758.601	704.230	8.559	146
ALPETOUR POTOVALNA AGENCIJA	APAG	SI0031109893	53,00	449.428	23.819.684	129.791	2.435	12
ALTA SKUPINA	SMPR	SI0021115223	3,90	3.018.076	11.770.496	58.539	15.010	2
MELAMIN	MKOG	SI0031101304	33,00	449.872	14.845.776	15.078	450	6
GRAND HOTEL UNION	GHUG	SI0031108655	11,50	1.793.869	20.629.494	5.225	425	8
HRAM HOLDING	ST1R	SI0021112105	0,66	4.282.596	2.826.513	2.781	4.213	17
MODRA LINIJA HOLDING	MLHR	SI0021110588	6,00	2.925.409	17.552.454	2.466	411	10
DATALAB TEHNOLOGIJE	DATR	SI0031114513	2,50	2.120.401	5.301.003	2.275	910	3
KD GROUP	KDHR	SI0031110461	6,10	2.675.640	16.321.404	2.237	361	36
KD	SKDR	SI0031110164	70,03	186.436	13.056.113	2.160	31	3
KS NALOŽBE	KSFR	SI0021113855	0,61	3.909.878	2.385.026	1.516	2.996	54
CETIS	CETG	SI0031100843	26,22	200.000	5.244.000	472	18	2
TEKSTINA	TEAG	SI0031102211	1,00	1.127.293	1.127.293	433	433	1
M1	MR1R	SI0021113111	0,30	3.932.515	1.179.755	94	296	4
INLES	IHPG	SI0031107459	4,50	712.410	3.205.845	45	10	1
VIPA HOLDING	VHDR	SI0021111313	0,10	7.347.565	727.409	14	144	3
SIVENT	SING	SI0021111396	0,32	1.229.712	393.508	6	20	3
TERME DOBRNA	ZDDG	SI0031105396	2,01	692.542	1.392.009	4	2	1
GEA	GSBG	SI0031101296	6,99	1.254.960	8.772.170	0	0	0
INTERTRADE ITA	INRG	SI0031103334	40,00	69.531	2.781.240	0	0	0
JAVOR PIVKA	JPIG	SI0031109109	0,11	1.134.022	124.742	0	0	0
NAMA	NALN	SI0031102690	16,30	953.795	15.546.859	0	0	0
PLAMA PUR	POPG	SI0031108226	17,00	686.798	11.675.566	0	0	0
PRVA GROUP	PPDT	SI0021200884	17,95	202.437	3.633.744	0	0	0
ZDRAVILIŠČE ROGAŠKA	RGZR	SI0031115767	2,51	9.086	22.806	0	0	0
ZDRAVILIŠČE ROGAŠKA	RGZP	SI0031200791		537	32.746	0	0	0
Skupaj								
Total					260.110.256	1.840.454	317.674	323

OBVEZNICE

BONDS

Vrednostni papir Security	Trgovalna koda Trading code	ISIN	Tečaj (v EUR) Price (in EUR) 30.11.2015	Število vrednostnih papirjev Number of securities 30.11.2015	Tržna kapitalizacija (v EUR) Market capitalisation (in EUR) 30.11.2015	Borzni promet (v EUR) Turnover (in EUR)	Količina Volume	Št. poslov Number of trades
PETROL 2. IZDAJA	PET2	SI0032103259	106,20	33.000	35.046.000	1.521.951	1.435	8
PETROL 3. IZDAJA	PET3	SI0032103291	108,91	30.158	32.845.078	336.385	309	4
SIJ 3. IZDAJA	SIJ3	SI0032103531	101,00	51.218	51.730.180	290.904	288	4
SIJ 2. IZDAJA	SIJ2	SI0032103465	103,15	42.897	44.248.256	82.530	80	3
ADRIA MOBIL 2. IZDAJA	ADM2	SI0032103507	100,41	24.000	24.098.400	60.246	60	1
GORENJE 1. IZDAJA	GV01	SI0032103424	101,75	73.000	59.422.000	48.840	60	4
REPUBLIKA SLOVENIJA 53. IZDAJA	RS53	SI0002101960	109,00	792.909	86.427.081	19.729	181	2
SLOVENSKA ODŠKODNINSKA DRUŽBA 2. IZDAJA	SOS2E	SI0002100558	99,55	14.055.683	52.191.773	16.104	2.415	15
ZAVAROVALNICA TRIGLAV 2. IZDAJA	ZT02	SI0022103038	113,00	30.000	33.900.000	4.520	4	1
KD GROUP 3. IZDAJA	KDH3	SI0032103416	80,50	215.107	3.463.223	2.730	155	19
DELO PRODAJA 1. IZDAJA	DPR1	SI0032102863	35,00	4.662.470	16.318.645	1.400	400	1
AG 1. IZDAJA	AGO1	SI0032103150	99,50	2.000	1.990.000	0	0	0
BANKA CELJE 15. IZDAJA	BCE15	SI0022103186	101,35	34.150	34.611.025	0	0	0
DARS 1. IZDAJA	DRS1	SI0032102244	123,00	134.300	68.931.718	0	0	0
DARS 2. IZDAJA	DRS2	SI0032102418			148.000	61.758.920	0	0
DARS 3. IZDAJA	DRS3	SI0032102509	102,00	102.000	43.414.852	0	0	0
DUTB, 15/12/15	DUT01	SI0032103333		5.058	505.800.000	0	0	0
DUTB, 15/12/16	DUT02	SI0032103366		5.058	505.800.000	0	0	0
DUTB, 15/12/17	DUT03	SI0032103440		4.246	424.600.000	0	0	0
DUTB, 15/12/17	DUT04	SI0032103473		1.270	127.000.000	0	0	0
DZS, obveznice 2. izdaje	DZS2	SI0032103200		200.000	20.000.000	0	0	0
KD 1. IZDAJA	SKD1	SI0032103135	100,00	137.900	13.790.000	0	0	0
KD GROUP 4. IZDAJA	KDH4	SI0032103515			146.220	14.622.000	0	0
KS NALOŽBE 1. IZDAJA	KSF1	SI0022103210			100.396	78.882	0	0
NLB 19. IZDAJA	NLB19	SI0022102493	100,90	100.000	42.104.561	0	0	0
REPUBLIKA SLOVENIJA 33. IZDAJA	RS33	SI0002101648	128,20	162.100	106.252.300	0	0	0
REPUBLIKA SLOVENIJA 38. IZDAJA	RS38	SI0002101671	105,00	2.178.157	228.706.485	0	0	0
REPUBLIKA SLOVENIJA 49. IZDAJA	RS49	SI0002101887	110,00	77.979	32.595.222	0	0	0
REPUBLIKA SLOVENIJA 59. IZDAJA	RS59	SI0002102349	102,01	22.902.594	974.935.325	0	0	0
REPUBLIKA SLOVENIJA 62. IZDAJA	RS62	SI0002102570	104,30	18.902.344	822.712.992	0	0	0
REPUBLIKA SLOVENIJA 63. IZDAJA	RS63	SI0002102794	113,00	1.198.558	1.354.370.540	0	0	0
REPUBLIKA SLOVENIJA 66. IZDAJA	RS66	SI0002102984	123,85	1.500.000	1.857.750.000	0	0	0
REPUBLIKA SLOVENIJA 67. IZDAJA	RS67	SI0002103057	114,95	1.645.715	1.891.749.393	0	0	0
REPUBLIKA SLOVENIJA 69. IZDAJA	RS69	SI0002103149	95,40	1.605.866	1.531.996.164	0	0	0
REPUBLIKA SLOVENIJA 70. IZDAJA	RS70	SI0002103164	130,01	1.500.000	1.950.150.000	0	0	0
REPUBLIKA SLOVENIJA 71. IZDAJA	RS71	SI0002103388		1.000.000	1.000.000.000	0	0	0
REPUBLIKA SLOVENIJA 72. IZDAJA	RS72	SI0002103396	105,00	1.251.044	1.313.596.200	0	0	0
REPUBLIKA SLOVENIJA 73. IZDAJA	RS73	SI0002103453	99,65	1.000.000	996.500.000	0	0	0
REPUBLIKA SLOVENIJA 74. IZDAJA	RS74	SI0002103487	80,30	1.000.000	803.000.000	0	0	0
REPUBLIKA SLOVENIJA 75. IZDAJA	RS75	SI0002103545		1.250.000	1.250.000.000	0	0	0
REPUBLIKA SLOVENIJA 76. IZDAJA	RS76	SI0002103552		575.000	575.000.000	0	0	0
SLOVENSKI DRŽAVNI HOLDING 3. IZDAJA	SOS3	SI0002103529	103,00	100.000	103.000.000	0	0	0
Skupaj					19.096.507.213	2.385.339	5.387	62
Total								

ZAKLADNE MENICE

TREASURY BILLS

Vrednostni papir Security	Trgovalna koda Trading code	ISIN	Tečaj (v EUR) Price (in EUR) 30.11.2015	Število vrednostnih papirjev Number of securities 30.11.2015	Borzni promet (v EUR) Turnover (in EUR)	Količina Volume	Št. poslov Number of trades
DVANAJSTMESEČNE ZAKLADNE MENICE 59. IZDAJA	DZ59	SI0002501110			0	0	0
DVANAJSTMESEČNE ZAKLADNE MENICE 60. IZDAJA	DZ60	SI0002501169		36.250	0	0	0
DVANAJSTMESEČNE ZAKLADNE MENICE 61. IZDAJA	DZ61	SI0002501219		39.500	0	0	0
DVANAJSTMESEČNE ZAKLADNE MENICE 62. IZDAJA	DZ62	SI0002501227		42.000	0	0	0
DVANAJSTMESEČNE ZAKLADNE MENICE 63. IZDAJA	DZ63	SI0002501268		58.500	0	0	0
DVANAJSTMESEČNE ZAKLADNE MENICE 64. IZDAJA	DZ64	SI0002501300		79.230	0	0	0
DVANAJSTMESEČNE ZAKLADNE MENICE 65. IZDAJA	DZ65	SI0002501334		56.000	0	0	0
DVANAJSTMESEČNE ZAKLADNE MENICE 66. IZDAJA	DZ66	SI0002501375		30.194	0	0	0
OSEMNAJSTMESEČNE ZAKLADNE MENICE 3. IZDAJA	OZ3	SI0002103438		500.000	0	0	0
OSEMNAJSTMESEČNE ZAKLADNE MENICE 4. IZDAJA	OZ4	SI0002103495		88.500	0	0	0
OSEMNAJSTMESEČNE ZAKLADNE MENICE 5. IZDAJA	OZ5	SI0002103560		91.100	0	0	0
ŠESTMESEČNE ZAKLADNE MENICE 81. IZDAJA	SZ81	SI0002501250		0	0	0	0
ŠESTMESEČNE ZAKLADNE MENICE 82. IZDAJA	SZ82	SI0002501292		5.000	0	0	0
ŠESTMESEČNE ZAKLADNE MENICE 83. IZDAJA	SZ83	SI0002501326		9.000	0	0	0
ŠESTMESEČNE ZAKLADNE MENICE 84. IZDAJA	SZ84	SI0002501367		22.800	0	0	0
Skupaj					0	0	0
Total							

KOMERCIJALNI ZAPISI

COMMERCIAL PAPERS

Vrednostni papir Security	Trgovalna koda Trading code	ISIN	Tečaj (v EUR) Price (in EUR) 30.11.2015	Število vrednostnih papirjev Number of securities 30.11.2015	Borzni promet (v EUR) Turnover (in EUR)	Količina Volume	Št. poslov Number of trades
KOMERCIJALNI ZAPIS GORENJE 3. IZDAJA	GRV03	SI0032501171	99,85	29.105	230.654	231	1
KOMERCIJALNI ZAPIS SIJ 1. IZDAJA	SIK01	SI0032501197	99,85	20.000	76.885	77	1
KOMERCIJALNI ZAPIS IMPOL 2000 1. IZDAJA	IML01	SI0032501122			0	0	0
KOMERCIJALNI ZAPIS MERCATOR 8. IZDAJA	MEL08	SI0032501288		20.000	0	0	0
KOMERCIJALNI ZAPIS SGP POMGRAD 1. IZDAJA	SMS01	SI0032501270		4.597	0	0	0
Skupaj					307.538	308	2
Total							

PROMET TOP 10 BORZNIH ČLANOV
TURNOVER BY LJSE TOP 10 EXCHANGE MEMBERS

Borzni član Member	Skupni promet (v EUR) Total turnover (in EUR)	Delež v prometu Share in turnover
ALTA INVEST d.d.	16.889.843	30,88%
GBD GORENJSKA BORZNOPOSREDNIŠKA DRUŽBA d.d.	5.534.388	10,12%
NLB, d.d., Ljubljana	5.479.447	10,02%
PERSPEKTIVA, d.d.	4.812.078	8,80%
ILIRIKA BORZNO POSREDNIŠKA HIŠA, d.d.	3.641.582	6,66%
WOOD & COMPANY FINANCIAL SERVICES, A.S.	3.519.513	6,44%
KBC SECURITIES N.V.	3.129.549	5,72%
BKS Bank AG, Bančna podružnica	2.689.764	4,92%
HYPO ALPE-ADRIA-BANK d.d., Ljubljana	2.331.569	4,26%
NOVA KREDITNA BANKA MARIBOR d.d.	1.543.848	2,82%
Ostali Others	5.115.686	9,35%
Skupaj Total	54.687.267	100,0%

SPREMEMBE PRI VREDNOSTNIH PAPIRJIH V LETU 2015
CHANGES IN SECURITIES IN 2015

NOVI VREDNOSTNI PAPIRJI
NEW SECURITIES

Izdajatelj Issuer	Trgovalna oznaka Trading code	Tip vrednostnega papirja Type of security	Segment Market segment	Datum pričetka trgovanja First trading day
REPUBLIKA SLOVENIJA 74. IZDAJA	RS74	OBVEZNICE	Trg obveznic	26.3.2015
KOMERCIALNI ZAPIS GORENJE 3. IZDAJA	GRV03	BLAGAJNIŠKI IN KOMERC. ZAPISI	Trg obveznic	2.3.2015
KOMERCIALNI ZAPIS SIJ 1. IZDAJA	SIK01	BLAGAJNIŠKI IN KOMERC. ZAPISI	Trg obveznic	31.3.2015
KOMERCIALNI ZAPIS SGP POMGRAD 1. IZDAJA	SMS01	BLAGAJNIŠKI IN KOMERC. ZAPISI	Trg obveznic	1.6.2015
KOMERCIALNI ZAPIS MERCATOR 8. IZDAJA	MEL08	BLAGAJNIŠKI IN KOMERC. ZAPISI	Trg obveznic	24.6.2015
KD GROUP 4. IZDAJA	KDH4	OBVEZNICE	Trg obveznic	17.7.2015
ADRIA MOBIL 2. IZDAJA	ADM2	OBVEZNICE	Trg obveznic	27.7.2015
REPUBLIKA SLOVENIJA 75. IZDAJA	RS75	OBVEZNICE	Trg obveznic	29.7.2015
REPUBLIKA SLOVENIJA 76. IZDAJA	RS76	OBVEZNICE	Trg obveznic	10.8.2015
SLOVENSKI DRŽAVNI HOLDING 3. IZDAJA	SOS3	OBVEZNICE	Trg obveznic	11.8.2015
SIJ 3. IZDAJA	SIJ3	OBVEZNICE	Trg obveznic	31.8.2015

UMIKI VREDNOSTNIH PAPIRJEV
DELISTED SECURITIES

Izdajatelj Issuer	Trgovalna oznaka Trading code	Tip vrednostnega papirja Type of security	Segment Market segment	Datum umika Delisting date
LETRIKA	IALG	REDNE DELNICE	Trg delnic - Standardna kotacija	19.1.2015
NFD HOLDING	NF2R	REDNE DELNICE	Trg delnic - Vstopna kotacija	23.1.2015
KOMERCIALNI ZAPIS GEN-I 2. IZDAJA	GEN02	BLAGAJNIŠKI IN KOMERC. ZAPISI	Trg obveznic	30.1.2015
REPUBLIKA SLOVENIJA 21. IZDAJA	RS21	OBVEZNICE	Trg obveznic	24.2.2015
REPUBLIKA SLOVENIJA 68. IZDAJA	RS68	OBVEZNICE	Trg obveznic	11.3.2015
ABANKA VIPA 14. IZDAJA	AB14	OBVEZNICE	Trg obveznic	19.3.2015
BANKA CELJE 13. IZDAJA	BCE13	OBVEZNICE	Trg obveznic	24.3.2015
AERODROM LJUBLJANA	AELG	REDNE DELNICE	Trg delnic - Standardna kotacija	17.4.2015
PROBANKA 10. IZDAJA	PRB10	OBVEZNICE	Trg obveznic	7.5.2015
KD HOLDING 1. IZDAJA	KDH1	OBVEZNICE	Trg obveznic	18.5.2015
NLB 18. IZDAJA	NLB18	OBVEZNICE	Trg obveznic	2.6.2015
TUŠMOBIL 1. IZDAJA	TUS01	OBVEZNICE	Trg obveznic	27.6.2015
VELANA	VLJG	REDNE DELNICE	Trg delnic - Vstopna kotacija	30.7.2015
TRIGLAV NALOŽBE	TRSG	REDNE DELNICE	Trg delnic - Vstopna kotacija	31.8.2015
BANKA CELJE 14. IZDAJA	BCE14	OBVEZNICE	Trg obveznic	25.9.2015
KD HOLDING 2. IZDAJA	KDH2	OBVEZNICE	Trg obveznic	21.10.2015
KOMERCIALNI ZAPIS IMPOL 2000 1. IZDAJA	IML01	BLAGAJNIŠKI IN KOMERC. ZAPISI	Trg obveznic	11.11.2015

POVEČANJE ŠTEVILA VREDNOSTNIH PAPIRJEV
INCREASE IN THE NUMBER OF SECURITIES

Izdajatelj Issuer	Trgovalna oznaka Trading code	Tip vrednostnega papirja Type of security	Segment Market segment	Datum povečanja Date of increase
KOMERCIALNI ZAPIS GORENJE 3. IZDAJA	GRV03	BLAGAJNIŠKI IN KOMERC. ZAPISI	Trg obveznic	25.3.2015
KOMERCIALNI ZAPIS GORENJE 3. IZDAJA	GRV03	BLAGAJNIŠKI IN KOMERC. ZAPISI	Trg obveznic	28.5.2015
PIVOVARNA LAŠKO	PILR	REDNE DELNICE	Trg delnic - Standardna kotacija	11.6.2015
REPUBLIKA SLOVENIJA 63. IZDAJA	RS63	OBVEZNICE	Trg obveznic	17.7.2015
REPUBLIKA SLOVENIJA 72. IZDAJA	RS72	OBVEZNICE	Trg obveznic	17.7.2015
REPUBLIKA SLOVENIJA 76. IZDAJA	RS76	OBVEZNICE	Trg obveznic	18.9.2015

ZMANJŠANJE ŠTEVILA VREDNOSTNIH PAPIRJEV
DECREASE IN THE NUMBER OF SECURITIES

Izdajatelj Issuer	Trgovalna oznaka Trading code	Tip vrednostnega papirja Type of security	Segment Market segment	Datum zmanjšanja Date of decrease
HRAM HOLDING	ST1R	REDNE DELNICE	Trg delnic - Vstopna kotacija	3.6.2015
KD HOLDING 2. IZDAJA	KDH2	OBVEZNICE	Trg obveznic	19.6.2015
REPUBLIKA SLOVENIJA 59. IZDAJA	RS59	OBVEZNICE	Trg obveznic	17.7.2015
MODRA LINJA HOLDING	MLHR	REDNE DELNICE	Trg delnic - Vstopna kotacija	20.7.2015

PREMESTITVE VREDNOSTNIH PAPIRJEV
TRANSFERS OF SECURITIES

Izdajatelj Issuer	Trgovalna oznaka Trading code	Tip vrednostnega papirja Type of security	Segment Market segment	Datum premetitve Transfer date
----------------------	--	--	---------------------------	-----------------------------------
