



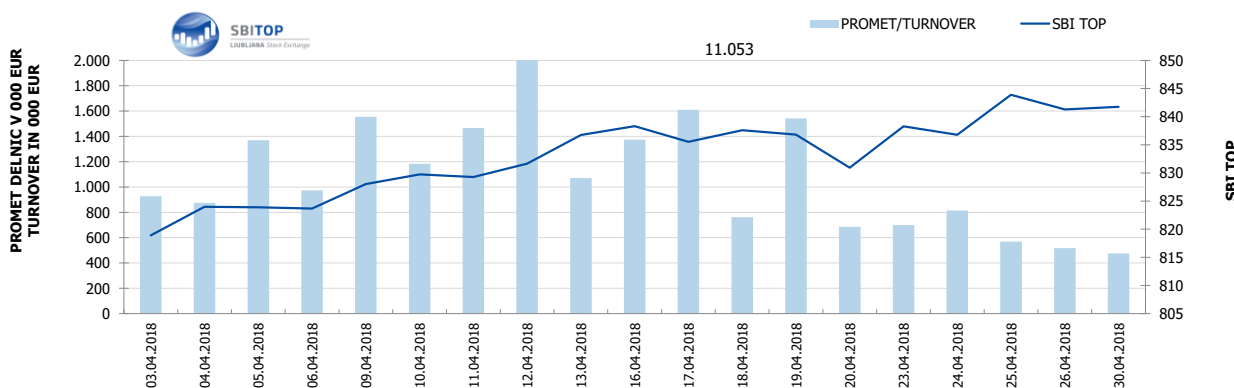
**VELIKOST TRGA V MARCU 2018**  
 MARKET SIZE IN MARCH 2018

Tip vrednostnega papirja <i>Type of security</i>	Število izdajateljev Number of Issuers 30.4.2018	Število izdaj Number of issues 30.4.2018	Tržna kapitalizacija (v mio EUR) Market capitalisation (in EURm) 30.4.2018	Borzni promet (v EUR) Turnover (in EUR)	Število poslov Number of trades
<b>Delnice</b> <i>Shares</i>	35	36	5.531	23.214.870	2.419
<b>Prva kotacija</b> <i>Prime Market</i>	9	9	5.038	16.942.410	1.822
<b>Standardna kotacija</b> <i>Standard Market</i>	26	27	493	6.272.460	597
<b>Obveznice</b> <i>Bonds</i>	15	35	27.016	2.009.590	25
<b>Zakladne menice</b> <i>Treasury Bills</i>	1	13		0	0
<b>Komercialni zapisi</b> <i>Commercial Papers</i>	3	3		0	0
SKUPAJ <b>TOTAL</b>	43	71	32.547	25.224.460	2.444

**GIBANJE INDEKSA SBI TOP**  
 SBI TOP INDEX PERFORMANCE

Leto 2018 <i>Year 2018</i>	Najvišja vrednost <i>Max</i>	Datum <i>Date</i>	Najnižja vrednost <i>Min</i>	Datum <i>Date</i>	Zaključna vrednost <i>Close</i>	Donosnost <i>Nominal return</i>
<b>Januar</b> <i>January</i>	837,16	26.01.2018	794,62	03.01.2018	831,65	3,12%
<b>Februar</b> <i>February</i>	836,42	01.02.2018	803,51	09.02.2018	817,82	-1,66%
<b>Marec</b> <i>March</i>	828,15	22.03.2018	807,02	05.03.2018	817,45	-0,05%
<b>April</b> <i>April</i>	843,90	25.04.2018	818,91	03.04.2018	841,75	2,97%
<b>Maj</b> <i>May</i>						
<b>Junij</b> <i>June</i>						
<b>Julij</b> <i>July</i>						
<b>Avgust</b> <i>August</i>						
<b>September</b> <i>September</i>						
<b>Oktober</b> <i>October</i>						
<b>November</b> <i>November</i>						
<b>December</b> <i>December</i>						

**GIBANJE INDEKSA SBI TOP IN PROMET Z DELNICAMI**  
 SLOVENE BLUE-CHIP INDEX (SBI TOP) PERFORMANCE AND TURNOVER OF SHARES



# BORZNI PROMET TURNOVER



LJUBLJANSKA BORZA  
LJUBLJANA Stock Exchange

## BORZNI PROMET PO SEGMENTIH TURNOVER BY MARKET AND TYPE OF SECURITIES

Leto 2018 Year 2018	Delnice - Prva kotacija (v EUR) Shares - Prime Market (in EUR)	Delnice - Standardna kotacija (v EUR) Shares - Standard Market (in EUR)	Obveznice (v EUR) Bonds (in EUR)	Zakladne menice (v EUR) Treasury Bills (in EUR)	Komercialni zapisi (v EUR) Commercial Papers (in EUR)
Januar January	27.745.247	2.795.503	249.188	0	0
Februar February	12.684.725	1.783.734	118.151	0	0
Marec March	24.676.092	2.813.362	4.174.043	0	0
April April	16.942.410	6.272.460	2.009.590	0	0
Maj May					
Junij June					
Julij July					
Avgust August					
September September					
Oktober October					
November November					
December December					
<b>Skupaj Total</b>	<b>82.048.474</b>	<b>13.665.059</b>	<b>6.550.973</b>	<b>0</b>	<b>0</b>

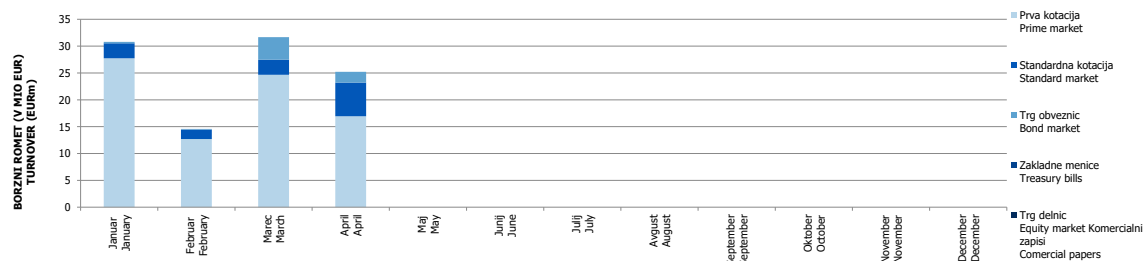
## NAJPROMETNEJŠE DELNICE V APRILU 2018 MOST TRADED SHARES IN APRIL 2018

Vrednostni papir Security	Kotacija Market	Borzni promet (v EUR) Turnover (in EUR)	Količina Volume	Št. poslov Number of trades	Delež v prometu delnic Share in turnover of shares	Delež v celotnem prometu Share in total turnover
CINKARNA CELJE	Trg delnic - Standardna kotacija Standard Market	5.929.057	27.562	440	25,54%	23,51%
ZAVAROVALNICA TRIGLAV	Trg delnic - Prva kotacija Prime Market	5.393.790	163.043	306	23,23%	21,38%
KRKA	Trg delnic - Prva kotacija Prime Market	4.622.861	80.352	512	19,91%	18,33%
PETROL	Trg delnic - Prva kotacija Prime Market	3.466.723	9.901	315	14,93%	13,74%
TELEKOM SLOVENIJE	Trg delnic - Prva kotacija Prime Market	1.321.997	15.832	187	5,69%	5,24%
POZAVAROVALNICA SAVA	Trg delnic - Prva kotacija Prime Market	899.253	51.382	138	3,87%	3,57%
LUKA KOPER	Trg delnic - Prva kotacija Prime Market	646.641	21.170	128	2,79%	2,56%
GORENJE	Trg delnic - Prva kotacija Prime Market	526.361	86.433	171	2,27%	2,09%
UNIOR	Standardna kotacija Standard Market	223.667	13.825	50	0,96%	0,89%
SALUS	Standardna kotacija Standard Market	85.590	152	24	0,37%	0,34%

## NAJPROMETNEJŠI DOLŽNIŠKI VP V APRILU 2018 MOST TRADED DEBT SECURITIES IN APRIL 2018

Vrednostni papir Security	Kotacija Market	Borzni promet (v EUR) Turnover (in EUR)	Količina Volume	Št. poslov Number of trades	Delež v prometu obveznic Share in turnover of bonds	Delež v celotnem prometu Share in total turnover
ADRIA MOBIL 2. IZDAJA	Trg obveznic Bonds	1.963.317	2.270	7	97,70%	7,78%
PETROL 5. IZDAJA	Trg obveznic Bonds	21.890	22	4	1,09%	0,09%
SIJ 5. IZDAJA	Trg obveznic Bonds	11.506	11	3	0,57%	0,05%

## BORZNI PROMET PO SEGMENTIH V LETU 2018 TURNOVER BY TYPE OF SECURITIES IN 2018



# TRŽNA KAPITALIZACIJA MARKET CAPITALISATION



LJUBLJANSKA BORZA  
LJUBLJANA Stock Exchange

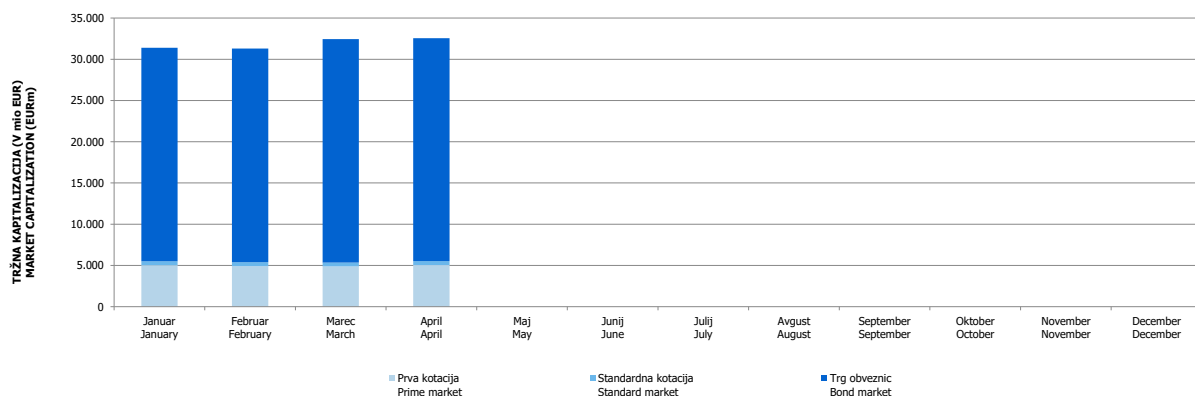
## TRŽNA KAPITALIZACIJA PO SEGMENTIH MARKET CAPITALISATION BY MARKET

Leto 2018 Year 2018	Delnice - Prva kotacija (v EUR) Shares - Prime Market (in EUR)	Delnice - Standardna kotacija (v EUR) Shares - Standard Market (in EUR)	Obveznice (v EUR) Bonds (in EUR)	Skupaj (v EUR) Total (in EUR)
Januar January				
31.1.2018	5.022.792.204	483.670.100	25.885.900.559	31.392.362.863
Februar February				
28.2.2018	4.922.405.106	471.164.876	25.899.375.385	31.292.945.367
Marec March				
29.3.2018	4.884.024.720	463.212.223	27.099.632.612	32.446.869.555
April April				
30.4.2018	5.038.448.373	492.653.270	27.015.923.992	32.547.025.635
Maj May				
31.5.2018				
Junij June				
30.6.2018				
Julij July				
31.7.2018				
Leto 2018 Year 2018				
September September				
30.9.2018				
Oktober October				
31.10.2018				
November November				
30.11.2018				
December December				
31.12.2018				

## DELNICE Z NAJVEČJO TRŽNO KAPITALIZACIJO NA DAN 30.4.2018 SHARES WITH THE HIGHEST MARKET CAPITALISATION AS AT 30 APR 2018

Vrednostni papir Security	Segment Market	Število vrednostnih papirjev Number of securities	Tečaj (v EUR) Price (in EUR)	Tržna kapitalizacija (v EUR) Market capitalisation (in EUR)	Delež v tržni kapitalizaciji delnic Share in market capitalisation of shares
KRKA	Trg delnic - Prva kotacija Prime Market	32.793.448	57,80	1.895.461.294	34,27%
ZAVAROVALNICA TRIGLAV	Trg delnic - Prva kotacija Prime Market	22.735.148	34,00	772.995.032	13,98%
PETROL	Trg delnic - Prva kotacija Prime Market	2.086.301	350,00	730.205.350	13,20%
TELEKOM SLOVENIJE	Trg delnic - Prva kotacija Prime Market	6.535.478	84,20	550.287.248	9,95%
LUKA KOPER	Trg delnic - Prva kotacija Prime Market	14.000.000	30,50	427.000.000	7,72%
POZAVAROVALNICA SAVA	Trg delnic - Prva kotacija Prime Market	17.219.662	17,80	306.509.984	5,54%
CINKARNA CELJE	Trg delnic - Standardna kotacija Standard Market	814.626	225,00	183.290.850	3,31%
MERCATOR	Trg delnic - Prva kotacija Prime Market	6.090.943	27,20	165.673.650	3,00%
GORENJE	Trg delnic - Prva kotacija Prime Market	24.424.613	6,40	156.317.523	2,83%
SALUS	Trg delnic - Standardna kotacija Standard Market	100.919	580,00	58.533.020	1,06%

## TRŽNA KAPITALIZACIJA PO SEGMENTIH V LETU 2018 MARKET CAPITALISATION BY TYPE OF SECURITIES IN 2018



# PODATKI PO POSAMEZNIH VREDNOSTNIH PAPIRJIH

## DATA BY SECURITIES



LJUBLJANSKA BORZA  
LJUBLJANA Stock Exchange

### DELNICE - PRVA KOTACIJA

SHARES - PRIME MARKET

Vrednostni papir <i>Security</i>	Trgovalna koda <i>Trading code</i>	ISIN	Tečaj (v EUR) Price (in EUR) 30.4.2018	Število izdaj Number of issues 30.4.2018	Tržna kapitalizacija (v EUR) Market capitalisation (in EUR) 30.4.2018	Borzni promet (v EUR) Turnover (in EUR)	Količina Volume	Št. poslov Number of trades
ZAVAROVALNICA TRIGLAV	ZVTG	SI0021111651	34,00	22.735.148	772.995.032	5.393.790	163.043	306
KRKA	KRKG	SI0031102120	57,80	32.793.448	1.895.461.294	4.622.861	80.352	512
PETROL	PETG	SI0031102153	350,00	2.086.301	730.205.350	3.466.723	9.901	315
TELEKOM SLOVENIJE	TLSG	SI0031104290	84,20	6.535.478	550.287.248	1.321.997	15.832	187
POZAVAROVALNICA SAVA	POSR	SI0021110513	17,80	17.219.662	306.509.984	899.253	51.382	138
LUKA KOPER	LKPG	SI0031101346	30,50	14.000.000	427.000.000	646.641	21.170	128
GORENJE	GRVG	SI0031104076	6,40	24.424.613	156.317.523	526.361	86.433	171
INTEREUROPA	IEKG	SI0031100090	2,02	16.830.838	33.998.293	56.260	27.478	50
MERCATOR	MELR	SI0031100082	27,20	6.090.943	165.673.650	8.524	284	15
<b>Skupaj</b> <i>Total</i>					<b>5.038.448.373</b>	<b>16.942.410</b>	<b>455.875</b>	<b>1.822</b>

### DELNICE - STANDARDNA KOTACIJA

SHARES - STANDARD MARKET

Vrednostni papir <i>Security</i>	Trgovalna koda <i>Trading code</i>	ISIN	Tečaj (v EUR) Price (in EUR) 30.4.2018	Število vrednostnih papirjev Number of securities 30.4.2018	Tržna kapitalizacija (v EUR) Market capitalisation (in EUR) 30.4.2018	Borzni promet (v EUR) Turnover (in EUR)	Količina Volume	Št. poslov Number of trades
CINKARNA CELJE	CICG	SI0031103805	225,00	814.626	183.290.850	5.929.057	27.562	440
UNIOR	UKIG	SI0031108994	15,50	2.838.414	43.995.417	223.667	13.825	50
SALUS	SALR	SI0031110453	580,00	100.919	58.533.020	85.590	152	24
PRVA GROUP	PPDT	SI0021200884	21,80	202.437	4.413.127	13.821	634	5
DATALAB TEHNOLOGIJE	DATR	SI0031114513	2,50	2.189.884	5.474.710	9.078	3.611	13
KD GROUP	KDHR	SI0031110461	8,05	2.675.640	21.538.902	2.761	372	23
GEA	GSBG	SI0031101296	5,05	1.254.960	6.337.548	2.288	457	5
TERME ČATEŽ	TCRG	SI0031100637	37,60	497.022	18.688.027	1.617	43	2
MLINOTEST	MAJG	SI0031108200	3,50	3.447.901	12.067.654	1.586	453	2
MELAMIN	MKOG	SI0031101304	60,00	449.872	26.992.320	984	17	4
KS NALOŽBE	KSFR	SI0021113855	0,78	3.909.878	3.049.705	860	1.103	12
HRAM HOLDING	ST1R	SI0021112105	0,38	4.282.596	1.627.386	798	2.101	10
KD	SKDR	SI0031110164	73,00	186.436	13.609.828	219	3	1
M1	MR1R	SI0021113111	0,60	3.932.515	2.359.509	121	202	3
SIVENT	SING	SI0021111396	0,21	2.887.329	606.339	13	61	3
CETIS	CETG	SI0031100843	58,50	200.000	11.700.000	0	0	0
DELO PRODAJA	DPRG	SI0031107079	1,20	491.393	589.672	0	0	0
GRAND HOTEL UNION	GHUG	SI0031108655	16,80	1.793.869	30.136.999	0	0	0
INLES	IHPG	SI0031107459	3,00	712.410	2.137.230	0	0	0
ISTRABENZ	ITBG	SI0031102070	0,03	5.180.000	129.500	0	0	0
KOMPAS MTS	MTSG	SI0031103706	36,00	594.601	21.405.636	0	0	0
NAMA	NALN	SI0031102690	16,00	953.795	15.260.720	0	0	0
NIKA	NIKN	SI0031100793	35,00	189.876	6.645.660	0	0	0
TERME DOBRNA	ZDDG	SI0031105396	2,80	692.542	1.939.118	0	0	0
VIPA HOLDING	VHDR	SI0021111313	0,01	7.347.565	73.476	0	0	0
ZDRAVILIŠČE ROGAŠKA	RGZR	SI0031115767	2,00	9.086	18.172	0	0	0
ZDRAVILIŠČE ROGAŠKA	RGZP	SI0031200791		537	32.746	0	0	0
<b>Skupaj</b> <i>Total</i>					<b>492.653.270</b>	<b>6.272.460</b>	<b>50.596</b>	<b>597</b>

**PODATKI PO POSAMEZNIH VREDNOSTNIH PAPIRJIH**  
**DATA BY SECURITIES**



LJUBLJANSKA BORZA  
 LJUBLJANA Stock Exchange

**OBVEZNICE**  
**BONDS**

Vrednostni papir <i>Security</i>	Trgovalna koda <i>Trading code</i>	ISIN	Tečaj (v EUR) Price (in EUR) 30.4.2018	Število vrednostnih papirjev Number of securities 30.4.2018	Tržna kapitalizacija (v EUR) Market capitalisation (in EUR) 30.4.2018	Borzni promet (v EUR) Turnover (in EUR)	Količina Volume	Št. poslov Number of trades
ADRIA MOBIL 2. IZDAJA	ADM2	SI0032103507	103,70	24.000	16.591.834	1.963.317	2.270	7
PETROL 5. IZDAJA	PET5	SI0032103747	99,50	32.828	32.663.860	21.890	22	4
SIJ 5. IZDAJA	SIJ5	SI0032103598	104,60	51.218	53.574.028	11.506	11	3
TELEKOM SLOVENIJE 1. IZDAJA	TLS1	SI0032103630	101,00	100.000	101.000.000	11.110	11	1
KD GROUP 3. IZDAJA	KDH3	SI0032103416	92,66	215.107	3.986.363	1.767	94	10
AG 1. IZDAJA	AGO1	SI0032103150	100,00	1.194	1.194.000	0	0	0
DARS 1. IZDAJA	DRS1	SI0032102244	123,00	134.300	68.931.718	0	0	0
DARS 2. IZDAJA	DRS2	SI0032102418		148.000	61.758.920	0	0	0
DARS 3. IZDAJA	DRS3	SI0032102509	102,00	102.000	43.414.852	0	0	0
DELO PRODAJA 1. IZDAJA	DPR1	SI0032102863	50,00	4.662.470	23.312.350	0	0	0
DZS 2. IZDAJA	DZS2	SI0032103200		200.000	20.000.000	0	0	0
GORENJE 1. IZDAJA	GV01	SI0032103424	103,00	73.000	30.076.000	0	0	0
GORENJE 2. IZDAJA	GV02	SI0032103739	100,20	19.456	19.494.912	0	0	0
IMPOL 2000 1. IZDAJA	IM01	SI0032103572	105,20	50.000	31.560.000	0	0	0
KD GROUP 4. IZDAJA	KDH4	SI0032103515		146.220	14.622.000	0	0	0
KS NALOŽBE 1. IZDAJA	KSF1	SI0022103210		100.396	50.198	0	0	0
REPUBLIKA SLOVENIJA 33. IZDAJA	RS33	SI0002101648	128,00	162.100	106.086.540	0	0	0
REPUBLIKA SLOVENIJA 49. IZDAJA	RS49	SI0002101887	116,50	77.979	34.521.303	0	0	0
REPUBLIKA SLOVENIJA 63. IZDAJA	RS63	SI0002102794	112,70	1.198.558	1.350.774.866	0	0	0
REPUBLIKA SLOVENIJA 66. IZDAJA	RS66	SI0002102984	128,80	1.500.000	1.932.000.000	0	0	0
REPUBLIKA SLOVENIJA 67. IZDAJA	RS67	SI0002103057	112,90	1.645.715	1.858.012.235	0	0	0
REPUBLIKA SLOVENIJA 69. IZDAJA	RS69	SI0002103149	95,40	1.605.866	1.531.996.164	0	0	0
REPUBLIKA SLOVENIJA 70. IZDAJA	RS70	SI0002103164	130,01	1.500.000	1.950.150.000	0	0	0
REPUBLIKA SLOVENIJA 71. IZDAJA	RS71	SI0002103388		1.000.000	1.000.000.000	0	0	0
REPUBLIKA SLOVENIJA 73. IZDAJA	RS73	SI0002103453	99,65	1.000.000	996.500.000	0	0	0
REPUBLIKA SLOVENIJA 74. IZDAJA	RS74	SI0002103487	80,30	2.250.000	1.806.750.000	0	0	0
REPUBLIKA SLOVENIJA 75. IZDAJA	RS75	SI0002103545	112,15	2.000.000	2.243.000.000	0	0	0
REPUBLIKA SLOVENIJA 76. IZDAJA	RS76	SI0002103552		1.150.000	1.150.000.000	0	0	0
REPUBLIKA SLOVENIJA 77. IZDAJA	RS77	SI0002103602		2.000.000	2.000.000.000	0	0	0
REPUBLIKA SLOVENIJA 78. IZDAJA	RS78	SI0002103677		3.000.000	3.000.000.000	0	0	0
REPUBLIKA SLOVENIJA 79. IZDAJA	RS79	SI0002103685		3.000.000	3.000.000.000	0	0	0
REPUBLIKA SLOVENIJA 80. IZDAJA	RS80	SI0002103776		2.350.000	2.350.000.000	0	0	0
SIJ 4. IZDAJA	SIJ4	SI0032103580	105,00	42.897	45.041.850	0	0	0
SLOVENSKI DRŽAVNI HOLDING 3. IZDAJA	SOS3	SI0002103529	104,90	100.000	104.900.000	0	0	0
ZAVAROVALNICA TRIGLAV 2. IZDAJA	ZT02	SI0022103038	113,20	30.000	33.960.000	0	0	0
<b>Skupaj</b>								
<i>Total</i>					<b>27.015.923.992</b>	<b>2.009.590</b>	<b>2.408</b>	<b>25</b>

**ZAKLADNE MENICE**  
**TREASURY BILLS**

Vrednostni papir <i>Security</i>	Trgovalna koda <i>Trading code</i>	ISIN	Tečaj (v EUR) Price (in EUR) 30.4.2018	Število vrednostnih papirjev Number of securities 30.4.2018	Borzni promet (v EUR) Turnover (in EUR)	Količina Volume	Št. poslov Number of trades
DVANAJSTMESÉČNE ZAKLADNE MENICE 77. IZDAJA	DZ77	SI0002501847		68.000	0	0	0
DVANAJSTMESÉČNE ZAKLADNE MENICE 78. IZDAJA	DZ78	SI0002501912		51.000	0	0	0
DVANAJSTMESÉČNE ZAKLADNE MENICE 79. IZDAJA	DZ79	SI0002501938		25.000	0	0	0
DVANAJSTMESÉČNE ZAKLADNE MENICE 80. IZDAJA	DZ80	SI0002502001		51.000	0	0	0
DVANAJSTMESÉČNE ZAKLADNE MENICE 81. IZDAJA	DZ81	SI0002502035		62.000	0	0	0
DVANAJSTMESÉČNE ZAKLADNE MENICE 82. IZDAJA	DZ82	SI0002502050		38.000	0	0	0
OSEMNAJSTMESÉČNE ZAKLADNE MENICE 10. IZDAJA	OZ10	SI0002103792		51.000	0	0	0
OSEMNAJSTMESÉČNE ZAKLADNE MENICE 8. IZDAJA	OZ8	SI0002103727		39.000	0	0	0
OSEMNAJSTMESÉČNE ZAKLADNE MENICE 9. IZDAJA	OZ9	SI0002103768		42.500	0	0	0
ŠESTMESÉČNE ZAKLADNE MENICE 97. IZDAJA	SZ97	SI0002501995		25.000	0	0	0
ŠESTMESÉČNE ZAKLADNE MENICE 98. IZDAJA	SZ98	SI0002502027		35.000	0	0	0
ŠESTMESÉČNE ZAKLADNE MENICE 99. IZDAJA	SZ99	SI0002502043		30.000	0	0	0
TRIMESÉČNE ZAKLADNE MENICE 165. IZDAJA	TZ165	SI0002501987		8.000	0	0	0
<b>Skupaj</b>							
<i>Total</i>					<b>0</b>	<b>0</b>	<b>0</b>

**KOMERCIJALNI ZAPISI**  
**COMMERCIAL PAPERS**

Vrednostni papir <i>Security</i>	Trgovalna koda <i>Trading code</i>	ISIN	Tečaj (v EUR) Price (in EUR) 30.4.2018	Število vrednostnih papirjev Number of securities 30.4.2018	Borzni promet (v EUR) Turnover (in EUR)	Količina Volume	Št. poslov Number of trades
KOMERCIJALNI ZAPIS GEN-1 6. IZDAJA	GEN06	SI0032501874		270	0	0	0
KOMERCIJALNI ZAPIS GORENJE 6. IZDAJA	GRV06	SI0032501973		11.534	0	0	0
KOMERCIJALNI ZAPIS SIJ 4. IZDAJA	SIK04	SI0032501965		27.325	0	0	0
<b>Skupaj</b>							
<i>Total</i>					<b>0</b>	<b>0</b>	<b>0</b>

# PROMET TOP 10 BORZNIH ČLANOV

## TURNOVER BY LJSE TOP 10 EXCHANGE MEMBERS



LJUBLJANSKA BORZA  
LJUBLJANA Stock Exchange

Borzni član <i>Member</i>	Skupni promet (v EUR) <i>Total turnover (in EUR)</i>	Delež v prometu <i>Share in turnover</i>
ALTA INVEST d.d.	13.052.955	25,9%
NLB, d.d., Ljubljana	6.762.162	13,4%
INTERKAPITAL VRIJEDNOSNI PAPIRI D.O.O.	5.902.201	11,7%
ILIRIKA BORZNO POSREDNIŠKA HIŠA, d.d.	5.900.877	11,7%
BKS Bank AG, Bančna podružnica	3.816.111	7,6%
ABANKA d.d., Ljubljana	3.353.208	6,7%
ERSTE GROUP BANK AG	3.174.859	6,3%
GBD GORENJSKA BORZNOPOSREDNIŠKA DRUŽBA d.d.	2.769.752	5,5%
WOOD & COMPANY FINANCIAL SERVICES, A.S.	1.738.437	3,5%
NOVA KREDITNA BANKA MARIBOR d.d.	1.611.472	3,2%
Ostali Others	2.366.887	4,7%
<b>Skupaj</b> <i>Total</i>	<b>50.448.920</b>	<b>100,0%</b>

## SPREMEMBE PRI VREDNOSTNIH PAPIRJIH V LETU 2018 CHANGES IN SECURITIES IN 2018



LJUBLJANSKA BORZA  
LJUBLJANA Stock Exchange

### NOVI VREDNOSTNI PAPIRJI NEW SECURITIES

Izdajatelj <i>Issuer</i>	Trgovalna oznaka <i>Trading code</i>	Tip vrednostnega papirja <i>Type of security</i>	Segment <i>Market segment</i>	Datum pričetka trgovanja <i>First trading day</i>
REPUBLIKA SLOVENIJA 80. IZDAJA	RS80	OBVEZNICE	Trg obveznic	12.01.2018
KOMERCIALNI ZAPIS GORENJE 6. IZDAJA	GRV06	BLAGAJNISKI IN KOMERC. ZAPISI	Trg obveznic	07.02.2018

### UMIKI VREDNOSTNIH PAPIRJEV DELISTED SECURITIES

Izdajatelj <i>Issuer</i>	Trgovalna oznaka <i>Trading code</i>	Tip vrednostnega papirja <i>Type of security</i>	Segment <i>Market segment</i>	Datum umika <i>Delisting date</i>
REPUBLIKA SLOVENIJA 53. IZDAJA	RS53	OBVEZNICE	Trg obveznic	30.03.2018

### POVEČANJA ŠTEVILA VREDNOSTNIH PAPIRJEV INCREASE IN THE NUMBER OF SECURITIES

Izdajatelj <i>Issuer</i>	Trgovalna oznaka <i>Trading code</i>	Tip vrednostnega papirja <i>Type of security</i>	Segment <i>Market segment</i>	Datum povečanja <i>Date of increase</i>
DATALAB TEHNOLOGIJE	DATR	REDNE DELNICE	Trg delnic - Standardna kotacija	13.02.2018
REPUBLIKA SLOVENIJA 74. IZDAJA	RS74	OBVEZNICE	Trg obveznic	08.03.2018
REPUBLIKA SLOVENIJA 76. IZDAJA	RS76	OBVEZNICE	Trg obveznic	08.03.2018
REPUBLIKA SLOVENIJA 80. IZDAJA	RS80	OBVEZNICE	Trg obveznic	08.03.2018

### ZMANJŠANJE ŠTEVILA VREDNOSTNIH PAPIRJEV DECREASE IN THE NUMBER OF SECURITIES

Izdajatelj <i>Issuer</i>	Trgovalna oznaka <i>Trading code</i>	Tip vrednostnega papirja <i>Type of security</i>	Segment <i>Market segment</i>	Datum zmanjšanja <i>Date of decrease</i>

### PREMESTITVE VREDNOSTNIH PAPIRJEV TRANSFERS OF SECURITIES

Izdajatelj <i>Issuer</i>	Trgovalna oznaka <i>Trading code</i>	Tip vrednostnega papirja <i>Type of security</i>	Segment <i>Market segment</i>	Datum premestitve <i>Transfer date</i>
NIKA	NIKN	REDNE DELNICE	Trg delnic - Standardna kotacija	03.01.2018
CETIS	CETG	REDNE DELNICE	Trg delnic - Standardna kotacija	03.01.2018
CINKARNA CELJE	CICG	REDNE DELNICE	Trg delnic - Standardna kotacija	03.01.2018
GEA	GSBG	REDNE DELNICE	Trg delnic - Standardna kotacija	03.01.2018
INLES	IHPG	REDNE DELNICE	Trg delnic - Standardna kotacija	03.01.2018
MELAMIN	MKOG	REDNE DELNICE	Trg delnic - Standardna kotacija	03.01.2018
TERME DOBRNA	ZDDG	REDNE DELNICE	Trg delnic - Standardna kotacija	03.01.2018
GRAND HOTEL UNION	GHUG	REDNE DELNICE	Trg delnic - Standardna kotacija	03.01.2018
MLINOTEST	MAJG	REDNE DELNICE	Trg delnic - Standardna kotacija	03.01.2018
KOMPAS MTS	MTSG	REDNE DELNICE	Trg delnic - Standardna kotacija	03.01.2018
KD	SKDR	REDNE DELNICE	Trg delnic - Standardna kotacija	03.01.2018
KD GROUP	KDHR	REDNE DELNICE	Trg delnic - Standardna kotacija	03.01.2018
VIPA HOLDING	VHDR	REDNE DELNICE	Trg delnic - Standardna kotacija	03.01.2018
HRAM HOLDING	ST1R	REDNE DELNICE	Trg delnic - Standardna kotacija	03.01.2018
NAMA	NALN	REDNE DELNICE	Trg delnic - Standardna kotacija	03.01.2018
M1	MR1R	REDNE DELNICE	Trg delnic - Standardna kotacija	03.01.2018
KS NALOŽBE	KSFR	REDNE DELNICE	Trg delnic - Standardna kotacija	03.01.2018
SIVENT	SING	REDNE DELNICE	Trg delnic - Standardna kotacija	03.01.2018
DATALAB TEHNOLOGIJE	DATR	REDNE DELNICE	Trg delnic - Standardna kotacija	03.01.2018
ZDRAVILIŠČE ROGAŠKA	RGZR	REDNE DELNICE	Trg delnic - Standardna kotacija	03.01.2018
ZDRAVILIŠČE ROGAŠKA	RGZP	PREDNOSTNE DELNICE	Trg delnic - Standardna kotacija	03.01.2018
PRVA GROUP	PPDT	PREDNOSTNE DELNICE	Trg delnic - Standardna kotacija	03.01.2018