



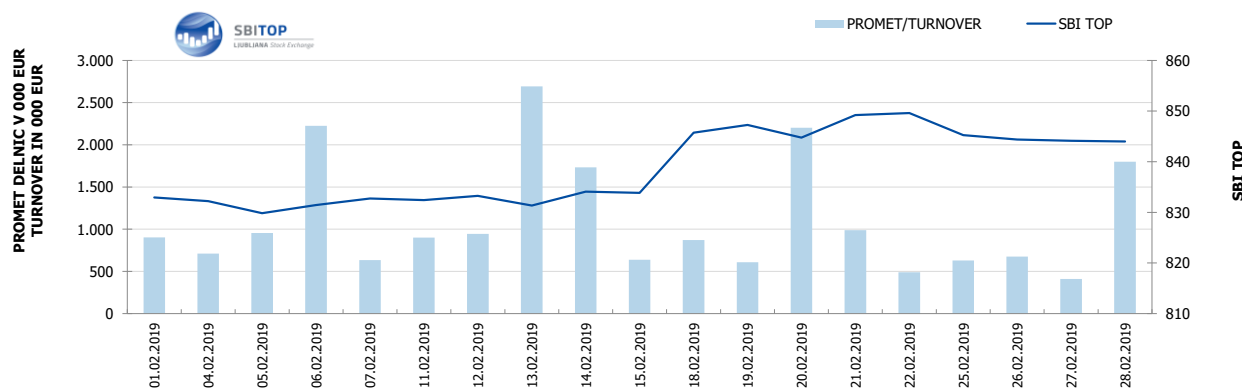
VELIKOST TRGA V FEBRUARJU 2019
 MARKET SIZE IN FEBRUARY 2019

Tip vrednostnega papirja <i>Type of security</i>	Število izdajateljev <i>Number of Issuers</i> 28.2.2019	Število izdaj <i>Number of issues</i> 28.2.2019	Tržna kapitalizacija (v mio EUR) <i>Market capitalisation (in EURm)</i> 28.2.2019	Borzni promet (v EUR) <i>Turnover (in EUR)</i>	Število poslov <i>Number of trades</i>
Delnice <i>Shares</i>	29	29	6.550	21.006.718	2.177
Prva kotacija <i>Prime Market</i>	9	9	5.858	19.614.276	1.851
Standardna kotacija <i>Standard Market</i>	20	20	692	1.392.443	326
Obveznice <i>Bonds</i>	16	36	27.166	249.278	33
Zakladne menice <i>Treasury Bills</i>	1	14		0	0
Komercialni zapisi <i>Commercial Papers</i>	2	2		2.970	2
SKUPAJ <i>TOTAL</i>	39	65	33.716	21.258.967	2.212

GIBANJE INDEKSA SBI TOP
 SBI TOP INDEX PERFORMANCE

Leto 2019 <i>Year 2019</i>	Najvišja vrednost <i>Max</i>	Datum <i>Date</i>	Najnižja vrednost <i>Min</i>	Datum <i>Date</i>	Zaključna vrednost <i>Close</i>	Donosnost <i>Nominal return</i>
Januar <i>January</i>	845,12	21.01.2019	801,50	04.01.2019	832,65	3,43%
Februar <i>February</i>	849,61	22.02.2019	829,83	05.02.2019	844,01	1,36%
Marec <i>March</i>						
April <i>April</i>						
Maj <i>May</i>						
Junij <i>June</i>						
Julij <i>July</i>						
Avgust <i>August</i>						
September <i>September</i>						
Oktober <i>October</i>						
November <i>November</i>						
December <i>December</i>						

GIBANJE INDEKSA SBI TOP IN PROMET Z DELNICAMI
 SLOVENE BLUE-CHIP INDEX (SBI TOP) PERFORMANCE AND TURNOVER OF SHARES



BORZNI PROMET TURNOVER



LJUBLJANSKA BORZA
LJUBLJANA Stock Exchange

BORZNI PROMET PO SEGMENTIH TURNOVER BY MARKET AND TYPE OF SECURITIES

Leto 2019 Year 2019	Delnice - Prva kotacija (v EUR) Shares - Prime Market (in EUR)	Delnice - Standardna kotacija (v EUR) Shares - Standard Market (in EUR)	Obveznice (v EUR) Bonds (in EUR)	Zakladne menice (v EUR) Treasury Bills (in EUR)	Komercialni zapisi (v EUR) Commercial Papers (in EUR)
Januar January	15.454.371	1.304.247	268.776	0	0
Februar February	19.614.276	1.392.443	249.278	0	2.970
Marec March					
April April					
Maj May					
Junij June					
Julij July					
Avgust August					
September September					
Oktober October					
November November					
December December					
Skupaj Total	35.068.647	2.696.690	518.054	0	2.970

NAJPROMETNEJŠE DELNICE V FEBRUARJU 2019

MOST TRADED SHARES IN FEBRUARY 2019

Vrednostni papir Security	Kotacija Market	Borzni promet (v EUR) Turnover (in EUR)	Količina Volume	Št. poslov Number of trades	Delež v prometu delnic Share in turnover of shares	Delež v celotnem prometu Share in total turnover
KRKA	Trg delnic - Prva kotacija Prime Market	11.091.792	192.401	706	52,80%	52,17%
NLB	Trg delnic - Prva kotacija Prime Market	2.175.721	35.024	79	10,36%	10,23%
ZAVAROVALNICA TRIGLAV	Trg delnic - Prva kotacija Prime Market	2.009.643	62.121	243	9,57%	9,45%
PETROL	Trg delnic - Prva kotacija Prime Market	1.571.752	4.819	268	7,48%	7,39%
LUKA KOPER	Trg delnic - Prva kotacija Prime Market	1.058.649	38.836	143	5,04%	4,98%
CINKARNA CELJE	Standardna kotacija Standard Market	956.848	4.754	120	4,55%	4,50%
TELEKOM SLOVENIJE	Trg delnic - Prva kotacija Prime Market	921.279	14.529	154	4,39%	4,33%
POZAVAROVALNICA SAVA	Trg delnic - Prva kotacija Prime Market	629.149	39.763	141	2,99%	2,96%
INTEREUROPA	Trg delnic - Prva kotacija Prime Market	141.648	53.290	105	0,67%	0,67%
KD GROUP	Standardna kotacija Standard Market	98.360	1.557	46	0,47%	0,46%

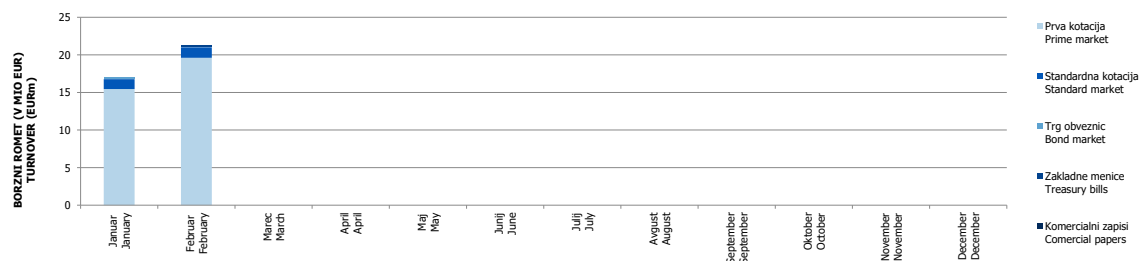
NAJPROMETNEJŠI DOLŽNIŠKI VP V FEBRUARJU 2019

MOST TRADED DEBT SECURITIES IN FEBRUARY 2019

Vrednostni papir Security	Kotacija Market	Borzni promet (v EUR) Turnover (in EUR)	Količina Volume	Št. poslov Number of trades	Delež v prometu obveznic Share in turnover of bonds	Delež v celotnem prometu Share in total turnover
SIJ 5. IZDAJA	Trg obveznic Bonds	150.438	145	8	59,64%	0,71%
GORENJE 2. IZDAJA	Trg obveznic Bonds	35.820	36	3	14,20%	0,17%
SIJ 4. IZDAJA	Trg obveznic Bonds	22.440	22	1	8,90%	0,11%

BORZNI PROMET PO SEGMENTIH V LETU 2019

TURNOVER BY TYPE OF SECURITIES IN 2019



TRŽNA KAPITALIZACIJA MARKET CAPITALISATION



LJUBLJANSKA BORZA
LJUBLJANA Stock Exchange

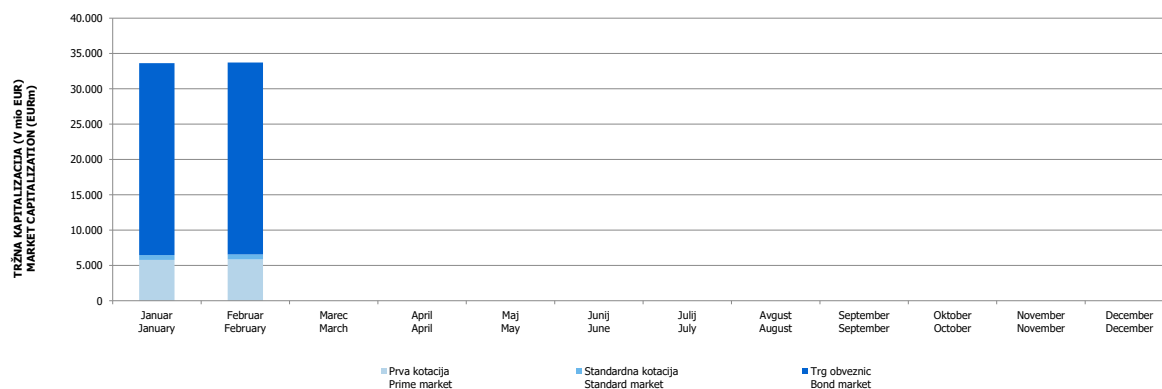
TRŽNA KAPITALIZACIJA PO SEGMENTIH MARKET CAPITALISATION BY MARKET

Leto 2019 Year 2019	Delnice - Prva kotacija (v EUR) Shares - Prime Market (in EUR)	Delnice - Standardna kotacija (v EUR) Shares - Standard Market (in EUR)	Obveznice (v EUR) Bonds (in EUR)	Skupaj (v EUR) Total (in EUR)
Januar January				
31.1.2019	5.770.126.039	698.811.028	27.166.347.397	33.635.284.464
Februar February				
28.2.2019	5.857.839.623	692.294.274	27.165.956.716	33.716.090.613
Marec March				
29.3.2019				
April April				
30.4.2019				
Maj May				
31.5.2019				
Junij June				
28.6.2019				
Julij July				
31.7.2019				
Avgust August				
30.8.2019				
September September				
30.9.2019				
Oktober October				
31.10.2019				
November November				
29.11.2019				
December December				
27.12.2019				

DELNICE Z NAJVEČJO TRŽNO KAPITALIZACIJO NA DAN 28.2.2019 SHARES WITH THE HIGHEST MARKET CAPITALISATION AS AT 28 FEBRUARY 2019

Vrednostni papir Security	Segment Market	Število vrednostnih papirjev Number of securities	Tečaj (v EUR) Price (in EUR)	Tržna kapitalizacija (v EUR) Market capitalisation (in EUR)	Delež v tržni kapitalizaciji delnic Share in market capitalisation of shares
KRKA	Trg delnic - Prva kotacija Prime Market	32.793.448	57,40	1.882.343.915	28,74%
NLB	Trg delnic - Prva kotacija Prime Market	20.000.000	63,60	1.272.000.000	19,42%
ZAVAROVALNICA TRIGLAV	Trg delnic - Prva kotacija Prime Market	22.735.148	32,90	747.986.369	11,42%
PETROL	Trg delnic - Prva kotacija Prime Market	2.086.301	331,00	690.565.631	10,54%
TELEKOM SLOVENIJE	Trg delnic - Prva kotacija Prime Market	6.535.478	65,00	424.806.070	6,49%
LUKA KOPER	Trg delnic - Prva kotacija Prime Market	14.000.000	27,30	382.200.000	5,83%
POZAVAROVALNICA SAVA	Trg delnic - Prva kotacija Prime Market	17.219.662	16,20	278.958.524	4,26%
KD GROUP	Trg delnic - Standardna kotacija Standard Market	2.675.640	61,50	164.551.860	2,51%
CINKARNA CELJE	Trg delnic - Standardna kotacija Standard Market	814.626	197,00	160.481.322	2,45%
MERCATOR	Trg delnic - Prva kotacija Prime Market	6.090.943	22,20	135.218.935	2,06%

TRŽNA KAPITALIZACIJA PO SEGMENTIH V LETU 2019 MARKET CAPITALISATION BY TYPE OF SECURITIES IN 2019



PODATKI PO POSAMEZNIH VREDNOSTNIH PAPIRJIH
DATA BY SECURITIES



LJUBLJANSKA BORZA
 LJUBLJANA Stock Exchange

DELNICE - PRVA KOTACIJA
 SHARES - PRIME MARKET

Vrednostni papir <i>Security</i>	Trgovalna koda <i>Trading code</i>	ISIN	Tečaj (v EUR) Price (in EUR) 28.2.2019	Število izdaj Number of issues 28.2.2019	Tržna kapitalizacija (v EUR) Market capitalisation (in EUR) 28.2.2019	Borzni promet (v EUR) Turnover (in EUR)	Količina Volume	Št. poslov Number of trades
KRKA	KRKG	SI0031102120	57,40	32.793.448	1.882.343.915	11.091.792	192.401	706
NLB	NLBR	SI0021117344	63,60	20.000.000	1.272.000.000	2.175.721	35.024	79
ZAVAROVALNICA TRIGLAV	ZVTG	SI0021111651	32,90	22.735.148	747.986.369	2.009.643	62.121	243
PETROL	PETG	SI0031102153	331,00	2.086.301	690.565.631	1.571.752	4.819	268
LUKA KOPER	LKPG	SI0031101346	27,30	14.000.000	382.200.000	1.058.649	38.836	143
TELEKOM SLOVENIJE	TLSG	SI0031104290	65,00	6.535.478	424.806.070	921.279	14.529	154
POZAVAROVALNICA SAVA	POSR	SI0021110513	16,20	17.219.662	278.958.524	629.149	39.763	141
INTEREUROPA	IEKG	SI0031100090	2,60	16.830.838	43.760.179	141.648	53.290	105
MERCATOR	MELR	SI0031100082	22,20	6.090.943	135.218.935	14.643	601	12
Skupaj <i>Total</i>					5.857.839.623	19.614.276	441.384	1.851

DELNICE - STANDARDNA KOTACIJA
 SHARES - STANDARD MARKET

Vrednostni papir <i>Security</i>	Trgovalna koda <i>Trading code</i>	ISIN	Tečaj (v EUR) Price (in EUR) 28.2.2019	Število izdaj Number of issues 28.2.2019	Tržna kapitalizacija (v EUR) Market capitalisation (in EUR) 28.2.2019	Borzni promet (v EUR) Turnover (in EUR)	Količina Volume	Št. poslov Number of trades
CINKARNA CELJE	CICG	SI0031103805	197,00	814.626	160.481.322	956.848	4.754	120
KD GROUP	KDHR	SI0031110461	61,50	2.675.640	164.551.860	98.360	1.557	46
UNIOR	UKIG	SI0031108994	16,50	2.838.414	46.833.831	76.787	4.542	32
GRAND HOTEL UNION	GHUG	SI0031108655	20,20	1.793.869	36.236.154	76.174	3.572	17
KD	SKDR	SI0031110164	450,00	186.436	83.896.200	71.100	158	21
SALUS	SALR	SI0031110453	625,00	104.375	65.234.375	64.680	100	16
DATALAB TEHNOLOGIJE	DATG	SI0031117433	3,50	2.189.884	7.664.594	31.173	9.521	13
TERME ČATEŽ	TCRG	SI0031100637	38,00	497.022	18.886.836	7.625	237	19
NAMA	NALN	SI0031102690	23,40	953.795	22.318.803	6.084	260	2
KS NALOŽBE	KSFR	SI0021113855	1,21	3.909.878	4.730.952	2.214	1.675	25
HRAM HOLDING	ST1R	SI0021112105	0,40	4.282.596	1.713.038	616	1.539	4
DELO PRODAJA	DPRG	SI0031107079	2,00	491.393	982.786	480	240	4
M1	MR1R	SI0021113111	0,62	3.932.515	2.438.159	288	466	5
VIPA HOLDING	VHDR	SI0021111313	0,10	7.347.565	734.757	14	142	2
CETIS	CETG	SI0031100843	85,00	200.000	17.000.000	0	0	0
ISTRABENZ	ITBG	SI0031102070	0,03	5.180.000	129.500	0	0	0
KOMPAS MTS	MTSG	SI0031103706	40,00	594.601	23.784.040	0	0	0
MELAMIN	MKOG	SI0031101304	52,50	449.872	23.618.280	0	0	0
NIKA	NIKN	SI0031100793	35,00	189.876	6.645.660	0	0	0
PRVA GROUP	PPDT	SI0021200884	21,80	202.437	4.413.127	0	0	0
Skupaj <i>Total</i>					692.294.274	1.392.443	28.763	326

PODATKI PO POSAMEZNIH VREDNOSTNIH PAPIRJIH
DATA BY SECURITIES



LJUBLJANSKA BORZA
 LJUBLJANA Stock Exchange

OBVEZNICE
BONDS

Vrednostni papir <i>Security</i>	Trgovalna koda <i>Trading code</i>	ISIN	Tečaj (v EUR) Price (in EUR) 28.2.2019	Število vrednostnih papierjev Number of securities 28.2.2019	Tržna kapitalizacija (v EUR) Market capitalisation (in EUR) 28.2.2019	Borzni promet (v EUR) Turnover (in EUR)	Količina Volume	Št. poslov Number of trades
SIJ 5. IZDAJA	SIJ5	SI0032103598	103,75	51.218	53.138.675	150.438	145	8
GORENJE 2. IZDAJA	GV02	SI0032103739	99,50	19.456	19.358.720	35.820	36	3
SIJ 4. IZDAJA	SIJ4	SI0032103580	102,00	42.897	43.754.940	22.440	22	1
ADRIA MOBIL 2. IZDAJA	ADM2	SI0032103507	102,10	17.451	8.908.557	20.420	40	2
GORENJE 1. IZDAJA	GV01	SI0032103424	101,75	73.000	14.855.500	10.379	51	3
KD GROUP 3. IZDAJA	KDH3	SI0032103416	91,00	215.107	3.914.947	6.071	336	12
IMPOL 2000 1. IZDAJA	IM01	SI0032103572	103,10	50.000	20.620.000	3.712	9	4
AG 1. IZDAJA	AGO1	SI0032103150	100,50	1.194	1.199.970	0	0	0
DARS 1. IZDAJA	DRS1	SI0032102244	123,00	134.300	68.931.718	0	0	0
DARS 2. IZDAJA	DRS2	SI0032102418		148.000	61.758.920	0	0	0
DARS 3. IZDAJA	DRS3	SI0032102509	102,00	102.000	43.414.852	0	0	0
DELO PRODAJA 1. IZDAJA	DPR1	SI0032102863	20,00	4.662.470	9.324.940	0	0	0
DZS 2. IZDAJA	DZS2	SI0032103200		200.000	20.000.000	0	0	0
GEN-1 2. IZDAJA	GE02	SI0032103812		200	20.000.000	0	0	0
KD GROUP 4. IZDAJA	KDH4	SI0032103515		146.220	14.622.000	0	0	0
KS NALOŽBE 1. IZDAJA	KSF1	SI0022103210		100.396	35.855	0	0	0
PETROL 5. IZDAJA	PET5	SI0032103747	100,00	32.828	32.828.000	0	0	0
REPUBLIKA SLOVENIJA 33. IZDAJA	RS33	SI0002101648	128,00	162.100	106.086.540	0	0	0
REPUBLIKA SLOVENIJA 49. IZDAJA	RS49	SI0002101887	113,00	77.979	33.484.183	0	0	0
REPUBLIKA SLOVENIJA 66. IZDAJA	RS66	SI0002102984	128,80	1.500.000	1.932.000.000	0	0	0
REPUBLIKA SLOVENIJA 67. IZDAJA	RS67	SI0002103057	112,90	1.645.715	1.858.012.235	0	0	0
REPUBLIKA SLOVENIJA 69. IZDAJA	RS69	SI0002103149	95,40	1.605.866	1.531.996.164	0	0	0
REPUBLIKA SLOVENIJA 70. IZDAJA	RS70	SI0002103164	130,01	1.500.000	1.950.150.000	0	0	0
REPUBLIKA SLOVENIJA 71. IZDAJA	RS71	SI0002103388		1.000.000	1.000.000.000	0	0	0
REPUBLIKA SLOVENIJA 73. IZDAJA	RS73	SI0002103453	99,65	1.000.000	996.500.000	0	0	0
REPUBLIKA SLOVENIJA 74. IZDAJA	RS74	SI0002103487	84,00	2.250.000	1.890.000.000	0	0	0
REPUBLIKA SLOVENIJA 75. IZDAJA	RS75	SI0002103545	109,50	2.000.000	2.190.000.000	0	0	0
REPUBLIKA SLOVENIJA 76. IZDAJA	RS76	SI0002103552		1.150.000	1.150.000.000	0	0	0
REPUBLIKA SLOVENIJA 77. IZDAJA	RS77	SI0002103602		2.000.000	2.000.000.000	0	0	0
REPUBLIKA SLOVENIJA 78. IZDAJA	RS78	SI0002103677		3.000.000	3.000.000.000	0	0	0
REPUBLIKA SLOVENIJA 79. IZDAJA	RS79	SI0002103685		3.000.000	3.000.000.000	0	0	0
REPUBLIKA SLOVENIJA 80. IZDAJA	RS80	SI0002103776		2.350.000	2.350.000.000	0	0	0
REPUBLIKA SLOVENIJA 81. IZDAJA	RS81	SI0002103842		1.500.000	1.500.000.000	0	0	0
SLOVENSKI DRŽAVNI HOLDING 3. IZDAJA	SOS3	SI0002103529	104,90	100.000	104.900.000	0	0	0
TELEKOM SLOVENIJE 1. IZDAJA	TLS1	SI0032103630	102,20	100.000	102.200.000	0	0	0
ZAVAROVALNICA TRIGLAV 2. IZDAJA	ZT02	SI0022103038	113,20	30.000	33.960.000	0	0	0
Skupaj <i>Total</i>					27.165.956.716	249.278	639	33

ZAKLADNE MENICE
TREASURY BILLS

Vrednostni papir <i>Security</i>	Trgovalna koda <i>Trading code</i>	ISIN	Tečaj (v EUR) Price (in EUR) 28.2.2019	Število vrednostnih papierjev Number of securities 28.2.2019	Borzni promet (v EUR) Turnover (in EUR)	Količina Volume	Št. poslov Number of trades
DVANAJSTMESÉČNE ZAKLADNE MENICE 80. IZDAJA	DZ80	SI0002502001			0	0	0
DVANAJSTMESÉČNE ZAKLADNE MENICE 81. IZDAJA	DZ81	SI0002502035			62.000	0	0
DVANAJSTMESÉČNE ZAKLADNE MENICE 82. IZDAJA	DZ82	SI0002502050			38.000	0	0
DVANAJSTMESÉČNE ZAKLADNE MENICE 83. IZDAJA	DZ83	SI0002502084			50.000	0	0
DVANAJSTMESÉČNE ZAKLADNE MENICE 84. IZDAJA	DZ84	SI0002502126			85.000	0	0
DVANAJSTMESÉČNE ZAKLADNE MENICE 85. IZDAJA	DZ85	SI0002502175			45.000	0	0
DVANAJSTMESÉČNE ZAKLADNE MENICE 86. IZDAJA	DZ86	SI0002502217			35.000	0	0
DVANAJSTMESÉČNE ZAKLADNE MENICE 87. IZDAJA	DZ87	SI0002502258			41.000	0	0
OSEMNAJSTMESÉČNE ZAKLADNE MENICE 10. IZDAJA	OZ10	SI0002103792			51.000	0	0
OSEMNAJSTMESÉČNE ZAKLADNE MENICE 11. IZDAJA	OZ11	SI0002103834			40.000	0	0
OSEMNAJSTMESÉČNE ZAKLADNE MENICE 9. IZDAJA	OZ9	SI0002103768			42.500	0	0
ŠESTMESÉČNE ZAKLADNE MENICE 102. IZDAJA	SZ102	SI0002502167			10.000	0	0
ŠESTMESÉČNE ZAKLADNE MENICE 103. IZDAJA	SZ103	SI0002502209			5.000	0	0
ŠESTMESÉČNE ZAKLADNE MENICE 104. IZDAJA	SZ104	SI0002502241			65.000	0	0
TRIMESÉČNE ZAKLADNE MENICE 168. IZDAJA	TZ168	SI0002502233			75.000	0	0
Skupaj <i>Total</i>					0	0	0

KOMERCIJALNI ZAPISI
COMMERCIAL PAPERS

Vrednostni papir <i>Security</i>	Trgovalna koda <i>Trading code</i>	ISIN	Tečaj (v EUR) Price (in EUR) 28.2.2019	Število vrednostnih papierjev Number of securities 28.2.2019	Borzni promet (v EUR) Turnover (in EUR)	Količina Volume	Št. poslov Number of trades
KOMERCIJALNI ZAPIS SIJ 5. IZDAJA	SIK05	SI0032502229	99,00	30.000	2.970	3	2
KOMERCIJALNI ZAPIS GEN-1 7. IZDAJA	GEN07	SI0032502138		250	0	0	0
Skupaj <i>Total</i>					2.970	3	2

PROMET BORZNIH ČLANOV

TURNOVER BY LJSE EXCHANGE MEMBERS



LJUBLJANSKA BORZA
LJUBLJANA Stock Exchange

PROMET VSEH VREDNOSTNIH PAPIRJEV

TOTAL TURNOVER (ALL SECURITIES)

Borzni član <i>Member</i>	Skupni promet (v EUR) <i>Total turnover (in EUR)</i>	Delež v prometu <i>Share in turnover</i>
INTERKAPITAL VRIJEDNOSNI PAPIRI D.O.O.	9.618.150	22,6%
ALTA INVEST d.d.	8.962.543	21,1%
ERSTE GROUP BANK AG	5.863.116	13,8%
ILIRIKA BORZNO POSREDNIŠKA HIŠA, d.d.	4.906.312	11,5%
WOOD & COMPANY FINANCIAL SERVICES, A.S.	3.853.269	9,1%
BKS Bank AG, Bančna podružnica	3.685.473	8,7%
NOVA LJUBLJANSKA BANKA D.D.	2.415.160	5,7%
RAIFFEISEN CENTROBANK AG	1.246.299	2,9%
SKB d.d.	989.300	2,3%
NOVA KREDITNA BANKA MARIBOR d.d.	978.313	2,3%
Skupaj <i>Total</i>	42.517.934	100,0%

PROMET DELNIC

TOTAL TURNOVER (SHARES ONLY)

Borzni član <i>Member</i>	Skupni promet delnic (v EUR) <i>Total turnover of shares (in EUR)</i>	Delež v prometu delnic <i>Share in turnover of shares</i>
INTERKAPITAL VRIJEDNOSNI PAPIRI D.O.O.	9.618.150	22,9%
ALTA INVEST d.d.	8.495.531	20,2%
ERSTE GROUP BANK AG	5.863.116	14,0%
ILIRIKA BORZNO POSREDNIŠKA HIŠA, d.d.	4.904.784	11,7%
WOOD & COMPANY FINANCIAL SERVICES, A.S.	3.853.269	9,2%
BKS Bank AG, Bančna podružnica	3.685.095	8,8%
NOVA LJUBLJANSKA BANKA D.D.	2.379.797	5,7%
RAIFFEISEN CENTROBANK AG	1.246.299	3,0%
SKB d.d.	989.084	2,4%
NOVA KREDITNA BANKA MARIBOR d.d.	978.313	2,3%
Skupaj <i>Total</i>	42.013.437	100,0%

SPREMEMBE PRI VREDNOSTNIH PAPIRJIH V LETU 2019
CHANGES IN SECURITIES IN 2019



LJUBLJANSKA BORZA
 LJUBLJANA Stock Exchange

VELIKOST TRGA V FEBRUARJU 2019
MARKET SIZE IN FEBRUARY 2019

Izdajatelj <i>Issuer</i>	Trgovalna oznaka <i>Trading code</i>	Tip vrednostnega papirja <i>Type of security</i>	Segment <i>Market segment</i>	Datum pričetka trgovanja <i>First trading day</i>
REPUBLIKA SLOVENIJA 81. IZDAJA	RS81	OBVEZNICE	Trg obveznic	15.01.2019

UMIKI VREDNOSTNIH PAPIRJEV
DELISTED SECURITIES

Izdajatelj <i>Issuer</i>	Trgovalna oznaka <i>Trading code</i>	Tip vrednostnega papirja <i>Type of security</i>	Segment <i>Market segment</i>	Datum umika <i>Delisting date</i>
REPUBLIKA SLOVENIJA 63. IZDAJA	RS63	OBVEZNICE	Trg obveznic	31.01.2019
GEA	GSBG	REDNE DELNICE	Trg delnic - Standardna kotacija	07.01.2019
TERME DOBRNA	ZDDG	REDNE DELNICE	Trg delnic - Standardna kotacija	31.01.2019

POVEČANJA ŠTEVILA VREDNOSTNIH PAPIRJEV
INCREASE IN THE NUMBER OF SECURITIES

Izdajatelj <i>Issuer</i>	Trgovalna oznaka <i>Trading code</i>	Tip vrednostnega papirja <i>Type of security</i>	Segment <i>Market segment</i>	Datum povečanja <i>Date of increase</i>
SALUS	SALR	REDNE DELNICE	Trg delnic - Standardna kotacija	29.01.2019

ZMANJŠANJE ŠTEVILA VREDNOSTNIH PAPIRJEV
DECREASE IN THE NUMBER OF SECURITIES

Izdajatelj <i>Issuer</i>	Trgovalna oznaka <i>Trading code</i>	Tip vrednostnega papirja <i>Type of security</i>	Segment <i>Market segment</i>	Datum zmanjšanja <i>Date of decrease</i>

PREMESTITVE VREDNOSTNIH PAPIRJEV
TRANSFERS OF SECURITIES

Izdajatelj <i>Issuer</i>	Trgovalna oznaka <i>Trading</i>	Tip vrednostnega papirja	Segment <i>Market segment</i>	Datum premitve