

STATISTIKE LJUBLJANSKE BORZE
FEBRUAR 2016
 LJUBLJANA STOCK EXCHANGE STATISTICS
 FEBRUARY 2016

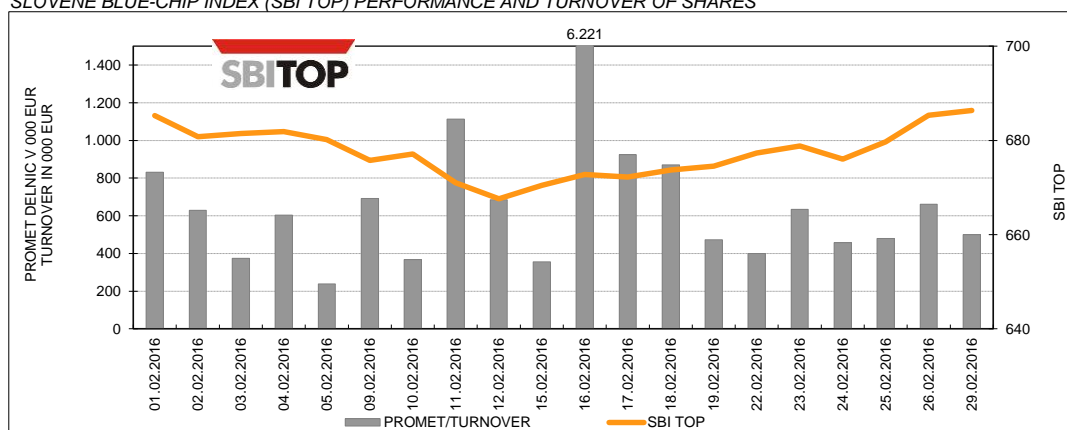
VELIKOST TRGA V FEBRUARJU 2016
MARKET SIZE IN FEBRUARY 2016

Tip vrednostnega papirja Type of security	Število izdajateljjev Number of Issuers 29.2.2016	Število izdaj Number of issues 29.2.2016	Tržna kapitalizacija (v mio EUR) Market capitalisation (in EURm) 29.2.2016	Borzni promet (v EUR) Turnover (in EUR)	Število poslov Number of trades
Delnice Shares	44	45	5.333	17.516.520	3.043
Prva kotacija Prime Market	9	9	4.734	16.126.461	2.554
Standardna kotacija Standard Market	10	10	343	443.462	183
Vstopna kotacija Entry Market	25	26	256	946.597	306
Obveznice Bonds	17	40	17.637	2.000.541	58
Zakladne menice Treasury Bills	1	14		0	0
Komercialni zapisi Commercial Papers	3	4		34.776	1
SKUPAJ TOTAL	53	85	22.970	19.551.838	3.102

GIBANJE INDEKSA SBI TOP
SBI TOP INDEX PERFORMANCE

Leto 2016 Year 2016	Najvišja vrednost Max	Datum Date	Najnižja vrednost Min	Datum Date	Zaključna vrednost Close	Donosnost Nominal return
Januar January	705,18	04.01.2016	664,40	21.01.2016	688,77	-1,06%
Februar February	686,36	29.02.2016	667,60	12.02.2016	686,36	-0,35%
Marec March						
April April						
Maj May						
Junij June						
Julij July						
Avgust August						
September September						
Oktober October						
November November						
December December						

GIBANJE INDEKSA SBI TOP IN PROMET Z DELNICAMI
SLOVENE BLUE-CHIP INDEX (SBI TOP) PERFORMANCE AND TURNOVER OF SHARES



BORZNI PROMET TURNOVER

BORZNI PROMET PO SEGMENTIH TURNOVER BY MARKET AND TYPE OF SECURITIES

Leto 2016 Year 2016	Delnice - Prva kotacija (v EUR) Shares - Prime Market (in EUR)	Delnice - Standardna kotacija (v EUR) Shares - Standard Market (in EUR)	Delnice - Vstopna kotacija (v EUR) Shares - Entry Market (in EUR)	Obveznice (v EUR) Bonds (in EUR)	Zakladne menice (v EUR) Treasury Bills (in EUR)	Komerčni zapisi (v EUR) Commercial Papers (in EUR)
Januar January	18.400.375	3.054.248	743.592	327.632	0	516.370
Februar February	16.126.461	443.462	946.597	2.000.541	0	34.776
Marec March						
April April						
Maj May						
Junij June						
Julij July						
Avgust August						
September September						
Oktober October						
November November						
December December						
Skupaj Total	34.526.837	3.497.710	1.690.189	2.328.173	0	551.146

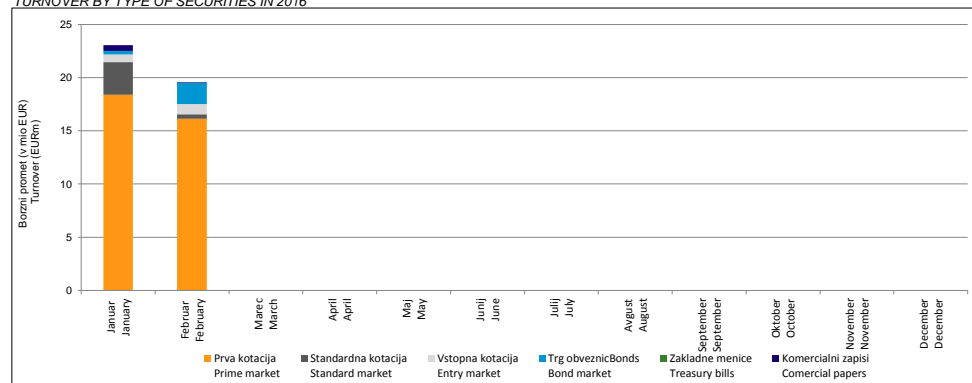
NAJPROMETNEJŠE DELNICE V FEBRUARJU 2016 MOST TRADED SHARES IN FEBRUARY 2016

Vrednostni papir Security	Kotacija Market	Borzni promet (v EUR) Turnover (in EUR)	Količina Volume	Št. poslov Number of trades	Delež v prometu delnic Share in turnover of shares	Delež v celotnem prometu Share in total turnover
PETROL	Trg delnic - Prva kotacija Prime Market	7.908.189	30.570	326	45,15%	40,45%
KRKA	Trg delnic - Prva kotacija Prime Market	4.334.096	71.174	883	24,74%	22,17%
ZAVAROVALNICA TRIGLAV	Trg delnic - Prva kotacija Prime Market	1.574.576	66.615	425	8,99%	8,05%
LUKA KOPER	Trg delnic - Prva kotacija Prime Market	832.455	39.351	336	4,75%	4,26%
CINKARNA CELJE	Trg delnic - Vstopna kotacija Entry Market	700.564	9.736	161	4,00%	3,58%
TELEKOM SLOVENIJE	Trg delnic - Prva kotacija Prime Market	667.667	9.122	159	3,81%	3,41%
POZAVAROVALNICA SAVA	Trg delnic - Prva kotacija Prime Market	495.149	40.653	150	2,83%	2,53%
SALUS	Trg delnic - Standardna kotacija Standard Market	282.457	831	45	1,61%	1,44%
GORENJE	Trg delnic - Prva kotacija Prime Market	236.617	55.602	221	1,35%	1,21%
PRVA GROUP	Trg delnic - Vstopna kotacija Entry Market	214.782	11.960	3	1,23%	1,10%

NAJPROMETNEJŠI DOLŽNIŠKI VP V FEBRUARJU 2016 MOST TRADED DEBT SECURITIES IN FEBRUARY 2016

Vrednostni papir Security	Kotacija Market	Borzni promet (v EUR) Turnover (in EUR)	Količina Volume	Št. poslov Number of trades	Delež v prometu obveznic Share in turnover of bonds	Delež v celotnem prometu Share in total turnover
KD 1. IZDAJA	Trg obveznic Bonds	1.261.930	13.420	10	62,00%	6,45%
GORENJE 1. IZDAJA	Trg obveznic Bonds	499.113	607	3	24,52%	2,55%
PETROL 3. IZDAJA	Trg obveznic Bonds	141.430	130	3	6,95%	0,72%

BORZNI PROMET PO SEGMENTIH V LETU 2016 TURNOVER BY TYPE OF SECURITIES IN 2016



TRŽNA KAPITALIZACIJA MARKET CAPITALISATION

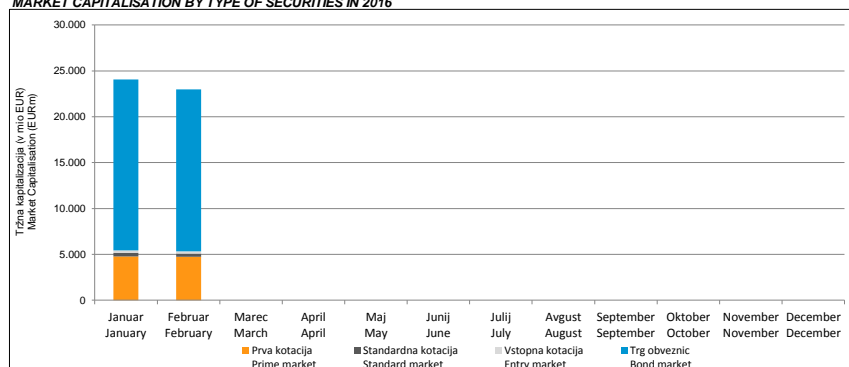
TRŽNA KAPITALIZACIJA PO SEGMENTIH MARKET CAPITALISATION BY MARKET

Leto 2016 Year 2016	Delnice - Prva kotacija (v EUR) Shares - Prime Market (in EUR)	Delnice - Standardna kotacija (v EUR) Shares - Standard Market (in EUR)	Delnice - Vstopna kotacija (v EUR) Shares - Entry Market (in EUR)	Obveznice (v EUR) Bonds (in EUR)	Skupaj (v EUR) Total (in EUR)
Januar January 29.2.2016	4.758.479.461	408.553.008	259.326.201	18.647.753.884	24.074.112.554
Februar February 28.2.2016	4.734.128.688	342.650.057	256.206.574	17.636.688.504	22.969.673.823
Marec March 31.3.2016					
April April 30.4.2016					
Maj May 31.5.2016					
Junij June 30.6.2016					
Julij July 31.7.2016					
Avgust August 31.8.2016					
September September 30.9.2016					
Oktober October 31.10.2016					
November November 30.11.2016					
December December 31.12.2016					

DELNICE Z NAJVEČJO TRŽNO KAPITALIZACIJO NA DAN 29. 2. 2016 SHARES WITH THE HIGHEST MARKET CAPITALISATION AS AT 29 FEBRUARY 2016

Vrednostni papir Security	Segment Market	Število vrednostnih papirjev Number of securities	Tečaj (v EUR) Price (in EUR)	Tržna kapitalizacija (v EUR) Market capitalisation (in EUR)	Delež v tržni kapitalizaciji delnic Share in market capitalisation of shares
KRKA	Trg delnic - Prva kotacija Prime Market	32.793.448	61,49	2.016.469.118	37,81%
PETROL	Trg delnic - Prva kotacija Prime Market	2.086.301	269,20	561.632.229	10,53%
ZAVAROVALNICA TRIGLAV	Trg delnic - Prva kotacija Prime Market	22.735.148	23,80	541.096.522	10,15%
MERCATOR	Trg delnic - Prva kotacija Prime Market	6.090.943	84,00	511.639.212	9,59%
TELEKOM SLOVENIJE	Trg delnic - Prva kotacija Prime Market	6.535.478	73,25	478.723.764	8,98%
LUKA KOPER	Trg delnic - Prva kotacija Prime Market	14.000.000	21,00	294.000.000	5,51%
PIVOVARNA LAŠKO	Trg delnic - Standardna kotacija Standard Market	8.747.652	25,05	219.128.683	4,11%
POZAVAROVALNICA SAVA	Trg delnic - Prva kotacija Prime Market	17.219.662	12,49	214.987.480	4,03%
GORENJE	Trg delnic - Prva kotacija Prime Market	24.424.613	4,38	106.979.805	2,01%
CINKARNA CELJE	Trg delnic - Vstopna kotacija Entry Market	814.626	72,01	58.661.218	1,10%

TRŽNA KAPITALIZACIJA PO SEGMENTIH V LETU 2016 MARKET CAPITALISATION BY TYPE OF SECURITIES IN 2016



PODATKI PO POSAMEZNIH VREDNOSTNIH PAPIRJIH
DATA BY SECURITIES

DELNICE - PRVA KOTACIJA
SHARES - PRIME MARKET

Vrednostni papir Security	Trgovalna koda Trading code	ISIN	Tečaj (v EUR) Price (in EUR) 29.2.2016	Število vrednostnih papierjev Number of securities 29.2.2016	Tržna kapitalizacija (v EUR) Market capitalisation (in EUR) 29.2.2016	Borzni promet (v EUR) Turnover (in EUR)	Količina Volume	Št. poslov Number of trades
PETROL	PETG	SI0031102153	269,20	2.086.301	561.632.229	7.908.189	30.570	326
KRKA	KRKG	SI0031102120	61,49	32.793.448	2.016.469.118	4.334.096	71.174	883
ZAVAROVALNICA TRIGLAV	ZVTG	SI0021111651	23,80	22.735.148	541.096.522	1.574.576	66.615	425
LUKA KOPER	LKPG	SI0031101346	21,00	14.000.000	294.000.000	832.455	39.351	336
TELEKOM SLOVENIJE	TLSG	SI0031104290	73,25	6.535.478	478.723.764	667.667	9.122	159
POZAVAROVALNICA SAVA	POSR	SI0021110513	12,49	17.219.662	214.987.480	495.149	40.653	150
GORENJE	GRVG	SI0031104076	4,38	24.424.613	106.979.805	236.617	55.602	221
MERCATOR	MELR	SI0031100082	84,00	6.090.943	511.639.212	66.598	791	13
INTEREUROPA	IEKG	SI0031100090	0,51	16.830.838	8.600.558	11.115	20.050	41
Skupaj								
Total					4.734.128.688	16.126.461	333.928	2.554

DELNICE - STANDARDNA KOTACIJA
SHARES - STANDARD MARKET

Vrednostni papir Security	Trgovalna koda Trading code	ISIN	Tečaj (v EUR) Price (in EUR) 29.2.2016	Število vrednostnih papierjev Number of securities 29.2.2016	Tržna kapitalizacija (v EUR) Market capitalisation (in EUR) 29.2.2016	Borzni promet (v EUR) Turnover (in EUR)	Količina Volume	Št. poslov Number of trades
SALLUS	SALR	SI0031110453	345,00	100.919	34.817.055	282.457	831	45
PIVOVARNA LAŠKO	PILR	SI0031107418	25,05	8.747.652	219.128.683	85.672	3.424	37
UNIOR	UKIG	SI0031108994	11,00	2.838.414	31.222.554	69.372	6.304	34
SAVA	SAVA	SI0031108457	0,22	2.006.987	441.537	4.509	44.001	40
NIKA	NIKN	SI0031100793	35,00	189.876	6.645.660	560	16	1
MLINOTEST	MAJG	SI0031108200	4,50	3.447.901	15.515.555	360	80	1
TERME ČATEŽ	TCRG	SI0031100637	33,00	497.022	16.401.726	336	9	2
ISTRABENZ	ITBG	SI0031102070	0,01	5.180.000	56.980	196	913	23
DELO PRODAJA	DPRG	SI0031107079	3,00	491.393	1.474.179	0	0	0
KOMPAS MTS	MTSG	SI0031103706	28,50	594.601	16.946.129	0	0	0
Skupaj								
Total					342.650.057	443.462	55.578	183

DELNICE - VSTOPNA KOTACIJA
SHARES - ENTRY MARKET

Vrednostni papir Security	Trgovalna koda Trading code	ISIN	Tečaj (v EUR) Price (in EUR) 29.2.2016	Število vrednostnih papierjev Number of securities 29.2.2016	Tržna kapitalizacija (v EUR) Market capitalisation (in EUR) 29.2.2016	Borzni promet (v EUR) Turnover (in EUR)	Količina Volume	Št. poslov Number of trades
CINKARNA CELJE	CICG	SI0031103805	72,01	814.626	58.661.218	700.564	9.736	161
PRVA GROUP	PPDT	SI0021200884	19,95	202.437	4.038.618	214.782	11.960	3
MELAMIN	MKOG	SI0031101304	34,09	449.872	15.336.136	7.602	223	1
MODRA LINIJA HOLDING	MLHR	SI0021110588	6,00	2.925.409	17.552.454	6.325	1.069	23
KS NALOŽBE	KSFR	SI0021113855	0,61	3.909.878	2.385.026	6.200	10.326	56
HRAM HOLDING	ST1R	SI0021112105	0,72	4.282.596	3.083.469	3.354	4.872	18
GRAND HOTEL UNION	GHUG	SI0031108655	12,50	1.793.869	22.423.363	1.993	157	3
KD GROUP	KDHR	SI0031110461	6,91	2.675.640	18.488.672	1.935	272	24
KD	SKDR	SI0031110164	77,00	186.436	14.355.572	1.540	20	1
INLES	IHPG	SI0031107459	4,00	712.410	2.849.640	717	168	2
CETIS	CETG	SI0031100843	28,00	200.000	5.600.000	560	20	2
TERME DOBRNA	ZDDG	SI0031105396	2,01	692.542	1.392.009	521	257	3
AG	AGOG	SI0031110743	3,30	2.764.308	9.122.216	337	103	2
GEA	GSBG	SI0031101296	5,00	1.254.960	6.274.800	100	20	1
M1	MR1R	SI0021113111	0,40	3.932.515	1.584.804	39	97	1
SIVENT	SING	SI0021111396	0,30	1.229.712	368.914	29	97	5
ALPETOUR POTOVALNA AGENCIJA	APAG	SI0031109893	54,60	449.428	24.538.769	0	0	0
ALTA SKUPINA	SMPR	SI0021115223	3,40	3.018.076	10.261.458	0	0	0
DATALAB TEHNOLOGIJE	DATR	SI0031114513	2,67	2.120.401	5.661.471	0	0	0
INTERTRADE ITA	INRG	SI0031103334	40,00	69.531	2.781.240	0	0	0
JAVOR PIVKA	JPIG	SI0031109109				0	0	0
NAMA	NALN	SI0031102890	16,00	953.795	15.260.720	0	0	0
PLAMA PUR	POPG	SI0031108226	17,00	686.798	11.675.566	0	0	0
TEKSTINA	TEAG	SI0031102211	1,20	1.127.293	1.352.752	0	0	0
VIPA HOLDING	VHDR	SI0021111313	0,15	7.347.565	1.102.135	0	0	0
ZDRAVILIŠČE ROGAŠKA	RGZR	SI0031115767	2,51	9.086	22.806	0	0	0
ZDRAVILIŠČE ROGAŠKA	RGZP	SI0031200791		537	32.746	0	0	0
Skupaj								
Total					256.206.574	946.597	39.397	306

OBVEZNICE
BONDS

Vrednostni papir Security	Trgovalna koda Trading code	ISIN	Tečaj (v EUR) Price (in EUR) 29.2.2016	Število vrednostnih papirjev Number of securities 29.2.2016	Tržna kapitalizacija (v EUR) Market capitalisation (in EUR) 29.2.2016	Borzni promet (v EUR) Turnover (in EUR)	Količina Volume	Št. poslov Number of trades
KD 1. IZDAJA	SKD1	SI0032103135	92,00	137.900	12.686.800	1.261.930	13.420	10
GORENJE 1. IZDAJA	GV01	SI0032103424	102,80	73.000	60.035.200	499.113	607	3
PETROL 3. IZDAJA	PET3	SI0032103291	108,90	30.158	32.842.062	141.430	130	3
REPUBLIKA SLOVENIJA 63. IZDAJA	RS63	SI0002102794	112,70	1.198.558	1.350.774.866	37.191	33	1
SIJ 5. IZDAJA	SIJ5	SI0032103598	102,49	51.218	52.493.328	31.025	31	2
REPUBLIKA SLOVENIJA 53. IZDAJA	RS53	SI0002101960	110,30	792.909	87.457.863	9.965	91	3
SLOVENSKA ODŠKODNINSKA DRUŽBA 2. IZDAJA	SOS2E	SI0002100558	99,51	17.260.587	64.066.518	9.579	2.579	9
DELO PRODAJA 1. IZDAJA	DPR1	SI0032102863	25,00	4.662.470	11.656.175	4.953	1.900	9
SIJ 4. IZDAJA	SIJ4	SI0032103580	101,75	42.897	43.647.698	3.053	3	2
KD GROUP 3. IZDAJA	KDH3	SI0032103416	75,10	215.107	3.230.907	1.313	86	15
AG 1. IZDAJA	AGO1	SI0032103150	99,00	2.000	1.980.000	990	1	1
ADRIA MOBIL 2. IZDAJA	ADM2	SI0032103507	101,51	24.000	24.362.400	0	0	0
BANKA CELJE 15. IZDAJA	BCE15	SI0022103186				0	0	0
DARS 1. IZDAJA	DRS1	SI0032102244	123,00	134.300	68.931.718	0	0	0
DARS 2. IZDAJA	DRS2	SI0032102418			148.000	61.758.920	0	0
DARS 3. IZDAJA	DRS3	SI0032102509	102,00	102.000	43.414.852	0	0	0
DUTB, 15/12/16	DUT02	SI0032103366		5.058	505.800.000	0	0	0
DUTB, 15/12/17	DUT03	SI0032103440		4.246	424.600.000	0	0	0
DUTB, 15/12/17	DUT04	SI0032103473		1.270	127.000.000	0	0	0
DZS, obveznice 2. izdaje	DZS2	SI0032103200		200.000	20.000.000	0	0	0
IMPOL 2000, 1. IZDAJA	IM01	SI0032103572	101,01	50.000	50.505.000	0	0	0
KD GROUP 4. IZDAJA	KDH4	SI0032103515		146.220	14.622.000	0	0	0
KS NALOŽBE 1. IZDAJA	KSF1	SI0022103210		100.396	78.882	0	0	0
NLB 19. IZDAJA	NLB19	SI0022102493	100,90	100.000	42.104.561	0	0	0
PETROL 2. IZDAJA	PET2	SI0032103259	106,00	33.000	34.980.000	0	0	0
REPUBLIKA SLOVENIJA 33. IZDAJA	RS33	SI0002101648	128,20	162.100	106.252.300	0	0	0
REPUBLIKA SLOVENIJA 38. IZDAJA	RS38	SI0002101671	105,00	2.178.157	228.706.485	0	0	0
REPUBLIKA SLOVENIJA 49. IZDAJA	RS49	SI0002101887	110,00	77.979	32.595.222	0	0	0
REPUBLIKA SLOVENIJA 59. IZDAJA	RS59	SI0002102349				0	0	0
REPUBLIKA SLOVENIJA 62. IZDAJA	RS62	SI0002102570	104,30	18.902.344	822.712.992	0	0	0
REPUBLIKA SLOVENIJA 66. IZDAJA	RS66	SI0002102984	123,85	1.500.000	1.857.750.000	0	0	0
REPUBLIKA SLOVENIJA 67. IZDAJA	RS67	SI0002103057	114,95	1.645.715	1.891.749.393	0	0	0
REPUBLIKA SLOVENIJA 69. IZDAJA	RS69	SI0002103149	95,40	1.605.866	1.531.996.164	0	0	0
REPUBLIKA SLOVENIJA 70. IZDAJA	RS70	SI0002103164	130,01	1.500.000	1.950.150.000	0	0	0
REPUBLIKA SLOVENIJA 71. IZDAJA	RS71	SI0002103388		1.000.000	1.000.000.000	0	0	0
REPUBLIKA SLOVENIJA 72. IZDAJA	RS72	SI0002103396	105,00	1.251.044	1.313.596.200	0	0	0
REPUBLIKA SLOVENIJA 73. IZDAJA	RS73	SI0002103453	99,65	1.000.000	996.500.000	0	0	0
REPUBLIKA SLOVENIJA 74. IZDAJA	RS74	SI0002103487	80,30	1.000.000	803.000.000	0	0	0
REPUBLIKA SLOVENIJA 75. IZDAJA	RS75	SI0002103545		1.250.000	1.250.000.000	0	0	0
REPUBLIKA SLOVENIJA 76. IZDAJA	RS76	SI0002103552		575.000	575.000.000	0	0	0
SLOVENSKI DRŽAVNI HOLDING 3. IZDAJA	SOS3	SI0002103529	103,00	100.000	103.000.000	0	0	0
ZAVAROVALNICA TRIGLAV 2. IZDAJA	ZT02	SI0022103038	115,50	30.000	34.650.000	0	0	0
Skupaj					17.636.688.504	2.000.541	18.881	58
Total								

ZAKLADNE MENICE
TREASURY BILLS

Vrednostni papir Security	Trgovalna koda Trading code	ISIN	Tečaj (v EUR) Price (in EUR) 29.2.2016	Število vrednostnih papirjev Number of securities 29.2.2016	Borzni promet (v EUR) Turnover (in EUR)	Količina Volume	Št. poslov Number of trades
DVANAJTMESEČNE ZAKLADNE MENICE 60. IZDAJA	DZ60	SI0002501169			0	0	0
DVANAJTMESEČNE ZAKLADNE MENICE 61. IZDAJA	DZ61	SI0002501219		39.500	0	0	0
DVANAJTMESEČNE ZAKLADNE MENICE 62. IZDAJA	DZ62	SI0002501227		42.000	0	0	0
DVANAJTMESEČNE ZAKLADNE MENICE 63. IZDAJA	DZ63	SI0002501268		58.500	0	0	0
DVANAJTMESEČNE ZAKLADNE MENICE 64. IZDAJA	DZ64	SI0002501300		79.230	0	0	0
DVANAJTMESEČNE ZAKLADNE MENICE 65. IZDAJA	DZ65	SI0002501334		56.000	0	0	0
DVANAJTMESEČNE ZAKLADNE MENICE 66. IZDAJA	DZ66	SI0002501375		30.194	0	0	0
DVANAJTMESEČNE ZAKLADNE MENICE 67. IZDAJA	DZ67	SI0002501441		45.000	0	0	0
OSEMNAJTMESEČNE ZAKLADNE MENICE 3. IZDAJA	OZ3	SI0002103438		500.000	0	0	0
OSEMNAJTMESEČNE ZAKLADNE MENICE 4. IZDAJA	OZ4	SI0002103495		88.500	0	0	0
OSEMNAJTMESEČNE ZAKLADNE MENICE 5. IZDAJA	OZ5	SI0002103560		91.100	0	0	0
ŠESTMESEČNE ZAKLADNE MENICE 83. IZDAJA	SZ83	SI0002501326		9.000	0	0	0
ŠESTMESEČNE ZAKLADNE MENICE 84. IZDAJA	SZ84	SI0002501367		22.800	0	0	0
ŠESTMESEČNE ZAKLADNE MENICE 85. IZDAJA	SZ85	SI0002501433		13.000	0	0	0
TRIMESEČNE ZAKLADNE MENICE 159. IZDAJA	TZ159	SI0002501243		4.000	0	0	0
Skupaj					0	0	0
Total							

KOMERCIJALNI ZAPISI
COMMERCIAL PAPERS

Vrednostni papir Security	Trgovalna koda Trading code	ISIN	Tečaj (v EUR) Price (in EUR) 29.2.2016	Število vrednostnih papirjev Number of securities 29.2.2016	Borzni promet (v EUR) Turnover (in EUR)	Količina Volume	Št. poslov Number of trades
KOMERCIJALNI ZAPIS MERCATOR 8. IZDAJA	MEL08	SI0032501288	99,36	20.000	34.776	35	1
KOMERCIJALNI ZAPIS GORENJE 4. IZDAJA	GRV04	SI0032501411		28.908	0	0	0
KOMERCIJALNI ZAPIS MERCATOR 9. IZDAJA	MEL09	SI0032501387		20.000	0	0	0
KOMERCIJALNI ZAPIS SGP POMGRAD 1. IZDAJA	SMS01	SI0032501270			0	0	0
KOMERCIJALNI ZAPIS SIJ 2. IZDAJA	SIK02	SI0032501395		17.662	0	0	0
Skupaj					34.776	35	1
Total							

PROMET TOP 10 BORZNIH ČLANOV
TURNOVER BY LJSE TOP 10 EXCHANGE MEMBERS

Borzni član Member	Skupni promet (v EUR) Total turnover (in EUR)	Delež v prometu Share in turnover
ALTA INVEST d.d.	11.919.206	30,48%
RAIFFEISEN CENTROBANK AG	6.299.760	16,11%
WOOD & COMPANY FINANCIAL SERVICES, A.S.	4.390.388	11,23%
NLB, d.d., Ljubljana	3.040.516	7,78%
GBD GORENJSKA BORZNOPOSREDNIŠKA DRUŽBA d.d.	2.440.905	6,24%
NOVA KREDITNA BANKA MARIBOR d.d.	2.035.630	5,21%
PERSPEKTIVA, d.d.	1.726.772	4,42%
ABANKA d.d., Ljubljana	1.472.769	3,77%
HYPO ALPE-ADRIA-BANK d.d., Ljubljana	1.406.150	3,60%
ILIRIKA BORZNO POSREDNIŠKA HIŠA, d.d.	1.192.425	3,05%
Ostali Others	3.179.154	8,14%
Skupaj Total	39.103.675	100,03%

SPREMEMBE PRI VREDNOSTNIH PAPIRJIH V LETU 2016
CHANGES IN SECURITIES IN 2016

NOVI VREDNOSTNI PAPIRJI
NEW SECURITIES

Izdajatelj Issuer	Trgovalna oznaka Trading code	Tip vrednostnega papirja Type of security	Segment Market segment	Datum pričetka trgovanja First trading day
KOMERCIALNI ZAPIS GORENJE 4. IZDAJA	GRV04	BLAGAJNIŠKI IN KOMERC. ZAPISI	Trg obveznic	15.02.2016

UMIKI VREDNOSTNIH PAPIRJEV
DELISTED SECURITIES

Izdajatelj Issuer	Trgovalna oznaka Trading code	Tip vrednostnega papirja Type of security	Segment Market segment	Datum umika Delisting date
JAVOR PIVKA	JPIG	REDNE DELNICE	Trg delnic - Vstopna kotacija	04.02.2016
BANKA CELJE 15. IZDAJA	BCE15	OBVEZNICE	Trg obveznic	09.02.2016
REPUBLIKA SLOVENIJA 59. IZDAJA	RS59	OBVEZNICE	Trg obveznic	11.02.2016
KOMERCIALNI ZAPIS SGP POMGRAD 1. IZDAJA	SMS01	BLAGAJNIŠKI IN KOMERC. ZAPISI	Trg obveznic	12.02.2016
ŽITO	ZTOG	REDNE DELNICE	Trg delnic - Standardna kotacija	29.02.2016

POVEČANJE ŠTEVILA VREDNOSTNIH PAPIRJEV
INCREASE IN THE NUMBER OF SECURITIES

Izdajatelj Issuer	Trgovalna oznaka Trading code	Tip vrednostnega papirja Type of security	Segment Market segment	Datum povečanja Date of increase
SLOVENSKA ODŠKODNINSKA DRUŽBA 2. IZD	SOS2E	OBVEZNICE	Trg obveznic	29.01.2016
SLOVENSKA ODŠKODNINSKA DRUŽBA 2. IZD	SOS2E	OBVEZNICE	Trg obveznic	29.02.2016

ZMANJŠANJE ŠTEVILA VREDNOSTNIH PAPIRJEV
DECREASE IN THE NUMBER OF SECURITIES

Izdajatelj Issuer	Trgovalna oznaka Trading code	Tip vrednostnega papirja Type of security	Segment Market segment	Datum zmanjšanja Date of decrease

PREMESTITVE VREDNOSTNIH PAPIRJEV
TRANSFERS OF SECURITIES

Izdajatelj Issuer	Trgovalna oznaka Trading code	Tip vrednostnega papirja Type of security	Segment Market segment	Datum premetitve Transfer date