

STATISTIKE LJUBLJANSKE BORZE
LETO 2015
LJUBLJANA STOCK EXCHANGE STATISTICS
YEAR 2015

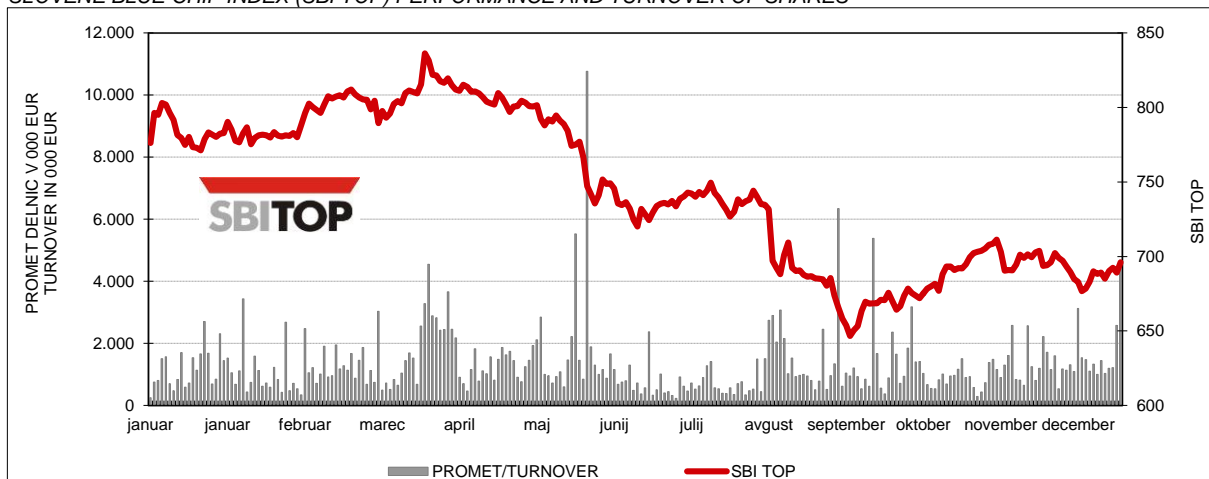
VELIKOST TRGA V LETU 2015
MARKET SIZE IN YEAR 2015

Tip vrednostnega papirja Type of security	Število izdajateljjev Number of Issuers 31.12.2015	Število izdaj Number of issues 31.12.2015	Tržna kapitalizacija (v mio EUR) Market capitalisation (in EURm) 31.12.2015	Borzni promet (v EUR) Turnover (in EUR)	Število poslov Number of trades
Delnice Shares	46	47	5.523	333.667.109	48.866
Prva kotacija Prime Market	9	9	4.849	268.652.886	36.191
Standardna kotacija Standard Market	11	11	414	40.914.719	7.981
Vstopna kotacija Entry Market	26	27	260	24.099.504	4.694
Obveznice Bonds	18	42	18.645	55.882.966	817
Zakladne menice Treasury Bills	1	12		0	0
Komercialni zapisi Commercial Papers	3	4		3.512.537	14
SKUPAJ TOTAL	56	89	24.169	393.062.612	49.697

GIBANJE INDEKSA SBI TOP
SBI TOP INDEX PERFORMANCE

Leto Year	Najvišja vrednost Max	Datum Date	Najnižja vrednost Min	Datum Date	Zaključna vrednost Close	Donosnost Nominal return
2004	946,60	25.11.2004	706,53	05.01.2004	915,40	29,30%
2005	960,74	08.12.2005	817,33	01.07.2005	941,02	2,80%
2006	1.506,88	18.12.2006	940,16	03.01.2006	1.473,33	56,57%
2007	2.674,69	31.08.2007	1.501,26	03.01.2007	2.518,92	70,97%
2008	2.520,56	04.01.2008	801,65	23.12.2008	854,26	-66,09%
2009	1.127,23	16.10.2009	807,93	10.03.2009	982,67	15,03%
2010	1.020,62	05.01.2010	806,42	05.10.2010	850,35	-13,47%
2011	852,44	25.03.2011	569,12	23.12.2011	589,58	-30,67%
2012	639,03	27.12.2012	501,27	24.08.2012	635,51	7,79%
2013	695,64	08.01.2013	579,56	08.04.2013	655,66	3,17%
2014	839,40	06.10.2014	658,28	02.01.2014	784,12	19,59%
2015	836,28	15.04.2015	646,68	21.09.2015	696,15	-11,22%

GIBANJE INDEKSA SBI TOP IN PROMET Z DELNICAMI
SLOVENE BLUE-CHIP INDEX (SBI TOP) PERFORMANCE AND TURNOVER OF SHARES



BORZNI PROMET TURNOVER

BORZNI PROMET PO SEGMENTIH TURNOVER BY MARKET AND TYPE OF SECURITIES

Leto Year	Delnice - Prva kotacija (v EUR) Shares - Prime Market (in EUR)	Delnice - Standardna kotacija (v EUR) Shares - Standard Market (in EUR)	Delnice - Vstopna kotacija (v EUR) Shares - Entry Market (in EUR)	Obveznice (v EUR) Bonds (in EUR)	Zakladne menice (v EUR) Treasury Bills (in EUR)	Komercialni zapisi (v EUR) Commercial Papers (in EUR)
2009	485.764.174	208.530.010	25.515.642	156.344.455	0	
2010	288.010.160	57.592.096	15.189.667	108.902.647	0	
2011	344.728.347	25.475.994	24.271.762	59.579.776	0	
2012	270.162.593	16.944.554	15.759.050	55.393.336	67.391	269.870
2013	274.969.308	14.128.408	10.290.980	86.078.935	3.960	4.517.325
2014	375.338.037	155.610.475	77.115.884	69.033.093	169.504	9.053.335
2015	268.652.886	40.914.719	24.099.504	55.882.966	0	3.512.537

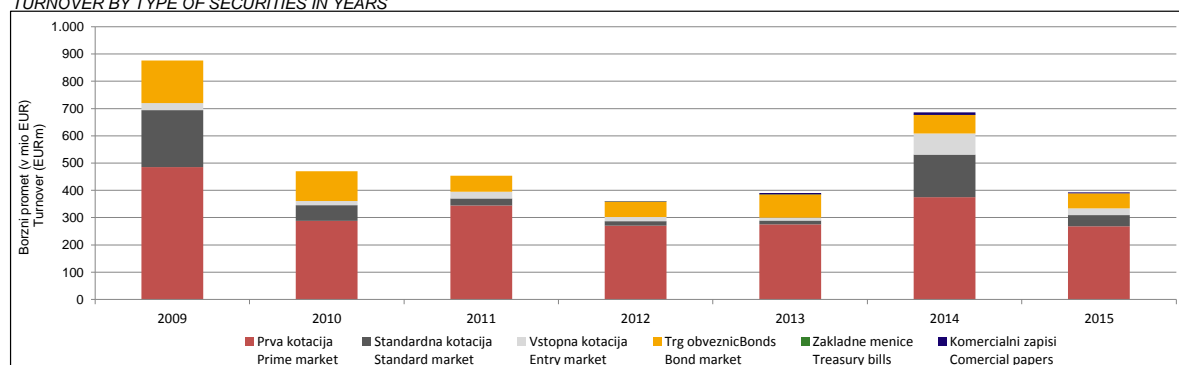
NAJPROMETNEJŠE DELNICE V LETU 2015 MOST TRADED SHARES IN YEAR 2015

Vrednostni papir Security	Kotacija Market	Borzni promet (v EUR) Turnover (in EUR)	Količina Volume	Št. poslov Number of trades	Delež v prometu delnic Share in turnover of shares	Delež v celotnem prometu Share in total turnover
KRKA	Trg delnic - Prva kotacija Prime Market	122.762.061	1.937.337	11.182	36,79%	31,23%
ZAVAROVALNICA TRIGLAV	Trg delnic - Prva kotacija Prime Market	36.005.274	1.418.873	5.177	10,79%	9,16%
PIVOVARNA LAŠKO	Trg delnic - Standardna kotacija Standard Market	31.314.365	1.284.678	3.657	9,38%	7,97%
PETROL	Trg delnic - Prva kotacija Prime Market	29.737.356	115.829	4.168	8,91%	7,57%
TELEKOM SLOVENIJE	Trg delnic - Prva kotacija Prime Market	25.475.847	245.084	4.896	7,64%	6,48%
LUKA KOPER	Trg delnic - Prva kotacija Prime Market	25.263.216	1.035.960	3.739	7,57%	6,43%
GORENJE	Trg delnic - Prva kotacija Prime Market	19.001.567	3.576.344	3.910	5,69%	4,83%
CINKARNA CELJE	Trg delnic - Vstopna kotacija Entry Market	9.701.016	75.627	2.736	2,91%	2,47%
POZAVAROVALNICA SAVA	Trg delnic - Prva kotacija Prime Market	8.918.063	597.931	1.968	2,67%	2,27%
AG	Trg delnic - Vstopna kotacija Entry Market	8.684.311	2.449.469	112	2,60%	2,21%

NAJPROMETNEJŠI DOLŽNIŠKI VP V LETU 2015 MOST TRADED DEBT SECURITIES IN YEAR 2015

Vrednostni papir Security	Kotacija Market	Borzni promet (v EUR) Turnover (in EUR)	Količina Volume	Št. poslov Number of trades	Delež v prometu obveznic Share in turnover of bonds	Delež v celotnem prometu Share in total turnover
ZAVAROVALNICA TRIGLAV 2. IZDAJA	Trg obveznic Bonds	11.286.441	9.825	47	19,00%	2,87%
SLOVENSKA ODŠKODNINSKA DRUŽBA 2. IZDAJA	Trg obveznic Bonds	9.730.509	902.472	226	16,38%	2,48%
PETROL 3. IZDAJA	Trg obveznic Bonds	7.101.489	6.465	40	11,96%	1,81%

BORZNI PROMET PO SEGMENTIH V LETIH TURNOVER BY TYPE OF SECURITIES IN YEARS



TRŽNA KAPITALIZACIJA MARKET CAPITALISATION

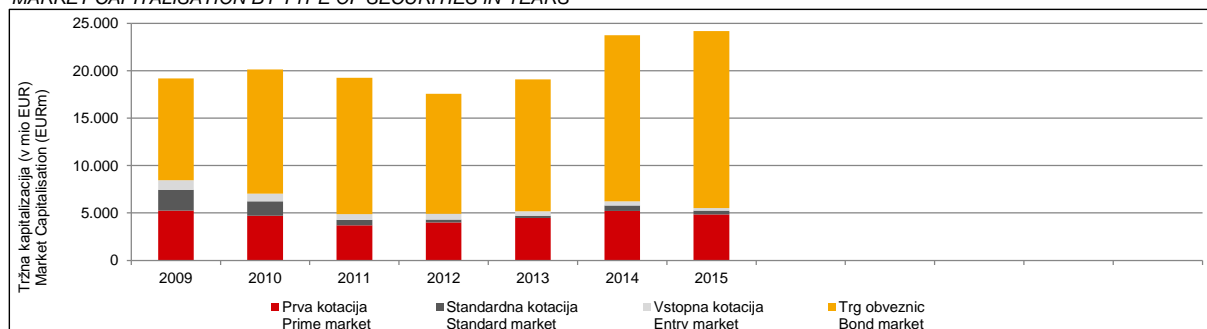
TRŽNA KAPITALIZACIJA PO SEGMENTIH MARKET CAPITALISATION BY MARKET

Leto Year	Delnice - Prva kotacija (v EUR) Shares - Prime Market (in EUR)	Delnice - Standardna kotacija (v EUR) Shares - Standard Market (in EUR)	Delnice - Vstopna kotacija (v EUR) Shares - Entry Market (in EUR)	Obveznice (v EUR) Bonds (in EUR)	Skupaj (v EUR) Total (in EUR)
2009	5.247.537.479	2.206.925.165	1.007.755.444	10.738.705.088	19.200.923.175
2010	4.713.896.017	1.498.484.684	815.511.434	13.104.824.984	20.132.717.120
2011	3.696.051.981	578.187.919	598.572.735	14.379.265.866	19.252.078.501
2012	3.991.718.590	317.840.563	601.607.228	12.666.937.085	17.578.103.466
2013	4.487.490.574	234.913.579	450.705.171	13.901.488.776	19.074.598.099
2014	5.217.088.089	580.923.124	416.025.558	17.520.162.407	23.734.199.177
2015	4.848.965.345	413.935.412	260.323.532	18.645.354.791	24.168.579.080

DELNICE Z NAJVEČJO TRŽNO KAPITALIZACIJO NA DAN 31.12.2015 SHARES WITH THE HIGHEST MARKET CAPITALISATION AS AT 31 DEC 2015

Vrednostni papir Security	Segment Market	Število vrednostnih papirjev Number of securities	Tečaj (v EUR) Price (in EUR)	Tržna kapitalizacija (v EUR) Market capitalisation (in EUR)	Delež v tržni kapitalizaciji delnic Share in market capitalisation of shares
KRKA	Trg delnic - Prva kotacija Prime Market	32.793.448	65,20	2.138.132.810	38,71%
ZAVAROVALNICA TRIGLAV	Trg delnic - Prva kotacija Prime Market	22.735.148	23,50	534.275.978	9,67%
PETROL	Trg delnic - Prva kotacija Prime Market	2.086.301	255,80	533.675.796	9,66%
MERCATOR	Trg delnic - Prva kotacija Prime Market	6.090.943	82,00	499.457.326	9,04%
TELEKOM SLOVENIJE	Trg delnic - Prva kotacija Prime Market	6.535.478	73,01	477.155.249	8,64%
LUKA KOPER	Trg delnic - Prva kotacija Prime Market	14.000.000	23,00	322.000.000	5,83%
POZAVAROVALNICA SAVA	Trg delnic - Prva kotacija Prime Market	17.219.662	12,95	222.994.623	4,04%
PIVOVARNA LAŠKO	Trg delnic - Standardna kotacija Standard Market	8.747.652	25,30	221.315.596	4,01%
GORENJE	Trg delnic - Prva kotacija Prime Market	24.424.613	4,60	112.353.220	2,03%
ŽITO	Trg delnic - Standardna kotacija Standard Market	355.792	176,15	62.672.761	1,13%

TRŽNA KAPITALIZACIJA PO SEGMENTIH PO LETIH MARKET CAPITALISATION BY TYPE OF SECURITIES IN YEARS



PODATKI PO POSAMEZNIH VREDNOSTNIH PAPIRJIH
DATA BY SECURITIES

DELNICE - PRVA KOTACIJA
SHARES - PRIME MARKET

Vrednostni papir Security	Trgovalna koda Trading code	ISIN	Tečaj (v EUR) Price (in EUR) 31.12.2015	Število vrednostnih papierjev Number of securities 31.12.2015	Tržna kapitalizacija (v EUR) Market capitalisation (in EUR) 31.12.2015	Borzni promet (v EUR) Turnover (in EUR)	Količina Volume	Št. poslov Number of trades
KRKA	KRKG	SI0031102120	65,20	32.793.448	2.138.132.810	122.762.061	1.937.337	11.182
ZAVAROVALNICA TRIGLAV	ZVTG	SI0021111651	23,50	22.735.148	534.275.978	36.005.274	1.418.873	5.177
PETROL	PETG	SI0031102153	255,80	2.086.301	533.675.796	29.737.356	115.829	4.168
TELEKOM SLOVENIJE	TLSG	SI0031104290	73,01	6.535.478	477.155.249	25.475.847	245.084	4.896
LUKA KOPER	LKPG	SI0031101346	23,00	14.000.000	322.000.000	25.263.216	1.035.960	3.739
GORENJE	GRVG	SI0031104076	4,60	24.424.613	112.353.220	19.001.567	3.576.344	3.910
POZAVAROVALNICA SAVA	POSR	SI0021110513	12,95	17.219.662	222.994.623	8.918.063	597.931	1.968
MERCATOR	MELR	SI0031100082	82,00	6.090.943	499.457.326	950.914	12.502	341
INTEREUROPA	IEKG	SI0031100090	0,53	16.830.838	8.920.344	538.587	591.451	810
Skupaj								
Total					4.848.965.345	268.652.886	9.531.311	36.191

DELNICE - STANDARDNA KOTACIJA
SHARES - STANDARD MARKET

Vrednostni papir Security	Trgovalna koda Trading code	ISIN	Tečaj (v EUR) Price (in EUR) 31.12.2015	Število vrednostnih papierjev Number of securities 31.12.2015	Tržna kapitalizacija (v EUR) Market capitalisation (in EUR) 31.12.2015	Borzni promet (v EUR) Turnover (in EUR)	Količina Volume	Št. poslov Number of trades
PIVOVARNA LAŠKO	PILR	SI0031107418	25,30	8.747.652	221.315.596	31.314.365	1.284.678	3.657
ŽITO	ZTOG	SI0031108440	176,15	355.792	62.672.761	6.448.368	37.441	2.542
SALUS	SALR	SI0031110453	342,00	100.919	34.514.298	1.812.576	5.185	423
UNIOR	UKIG	SI0031108994	11,15	2.838.414	31.648.316	1.087.837	110.921	381
AERODROM LJUBLJANA	AELG	SI0031103276				101.070	1.659	71
TERME ČATEŽ	TCRG	SI0031100637	34,00	497.022	16.898.748	74.921	2.044	95
SAVA	SAVA	SI0031108457	0,68	2.006.987	1.364.751	35.811	97.914	447
MLINOTEST	MAJG	SI0031108200	4,50	3.447.901	15.519.002	22.380	4.940	44
ISTRABENZ	ITBG	SI0031102070	0,04	5.180.000	207.200	8.065	20.724	296
NIKA	NIKN	SI0031100793	35,00	189.876	6.645.660	3.645	105	6
KOMPAS MTS	MTSG	SI0031103706	34,80	594.601	20.692.115	3.377	105	16
LETRIKA	IALG	SI0031107046				1.604	25	1
DELO PRODAJA	DPRG	SI0031107079	5,00	491.393	2.456.965	700	140	2
Skupaj								
Total					413.935.412	40.914.719	1.565.881	7.981

DELNICE - VSTOPNA KOTACIJA
SHARES - ENTRY MARKET

Vrednostni papir Security	Trgovalna koda Trading code	ISIN	Tečaj (v EUR) Price (in EUR) 31.12.2015	Število vrednostnih papierjev Number of securities 31.12.2015	Tržna kapitalizacija (v EUR) Market capitalisation (in EUR) 31.12.2015	Borzni promet (v EUR) Turnover (in EUR)	Količina Volume	Št. poslov Number of trades
CINKARNA CELJE	CICG	SI0031103805	76,00	814.626	61.911.576	9.701.016	75.627	2.736
AG	AGOG	SI0031110743	3,25	2.764.308	8.984.001	8.684.311	2.449.469	112
ALPETOUR POTOVALNA AGENCIJA	APAG	SI0031109893	54,60	449.428	24.538.769	4.753.439	90.738	733
KD	SKDR	SI0031110164	80,10	186.436	14.933.524	293.180	4.452	41
DATALAB TEHNOLOGIJE	DATR	SI0031114513	2,48	2.120.401	5.258.594	224.069	63.709	104
CETIS	CETG	SI0031100843	30,00	200.000	6.000.000	101.640	3.868	27
ALTA SKUPINA	SMPR	SI0021115223	2,80	3.018.076	8.450.613	69.434	19.290	15
GRAND HOTEL UNION	GHUG	SI0031108655	11,50	1.793.869	20.629.494	67.200	4.714	64
MODRA LINIJA HOLDING	MLHR	SI0021110588	6,02	2.925.409	17.610.962	44.075	7.058	132
INLES	IHPG	SI0031107459	5,00	712.410	3.562.050	38.693	8.060	17
HRAM HOLDING	ST1R	SI0021112105	0,66	4.282.596	2.826.513	33.241	50.707	75
KD GROUP	KDHR	SI0031110461	7,71	2.675.640	20.629.184	25.349	2.984	245
MELAMIN	MKOG	SI0031101304	32,20	449.872	14.485.878	22.891	662	17
GEA	GSBG	SI0031101296	6,99	1.254.960	8.772.170	17.628	2.362	23
KS NALOŽBE	KSFR	SI0021113855	0,60	3.909.878	2.345.927	8.476	18.234	228
TEKSTINA	TEAG	SI0031102211	1,20	1.127.293	1.352.752	8.434	11.895	28
TERME DOBRNA	ZDDG	SI0031105396	2,04	692.542	1.412.786	2.153	666	11
M1	MR1R	SI0021113111	0,50	3.932.515	1.966.258	1.973	4.048	39
VIPA HOLDING	VHDR	SI0021111313	0,10	7.347.565	727.409	1.385	9.471	6
SIVENT	SING	SI0021111396	0,32	1.229.712	393.508	484	1.737	34
NAMA	NALN	SI0031102690	16,00	953.795	15.260.720	423	25	4
ZDRAVILIŠČE ROGAŠKA	RGZR	SI0031115767	2,51	9.086	22.806	10	4	1
NFD HOLDING	NF2R	SI0021112006				1	21	2
INTERTRADE ITA	INRG	SI0031103334	40,00	69.531	2.781.240	0	0	0
JAVOR PIVKA	JPIG	SI0031109109	0,11	1.134.022	124.742	0	0	0
PLAMA PUR	POPG	SI0031108226	17,00	686.798	11.675.566	0	0	0
PRVA GROUP	PPDT	SI0021200884	17,95	202.437	3.633.744	0	0	0
TRIGLAV NALOŽBE	TRSG	SI0021112238				0	0	0
VELANA	VLJG	SI0031100694				0	0	0
ZDRAVILIŠČE ROGAŠKA	RGZP	SI0031200791		537	32.746	0	0	0
Skupaj								
Total					260.323.532	24.099.504	2.829.801	4.694

OBVEZNICE
BONDS

Vrednostni papir Security	Trgovalna koda Trading code	ISIN	Tečaj (v EUR) Price (in EUR) 31.12.2015	Število vrednostnih papirjev Number of securities 31.12.2015	Tržna kapitalizacija (v EUR) Market capitalisation (in EUR) 31.12.2015	Borzni promet (v EUR) Turnover (in EUR)	Količina Volume	Št. poslov Number of trades
ZAVAROVALNICA TRIGLAV 2. IZDAJA	ZT02	SI0022103038	115,50	30.000	34.650.000	11.286.441	9.825	47
SLOVENSKA ODŠKODNINSKA DRUŽBA 2. IZDAJA	SOS2E	SI0002100558	99,57	17.252.443	64.074.900	9.730.509	902.472	226
PETROL 3. IZDAJA	PET3	SI0032103291	108,91	30.158	32.845.078	7.101.489	6.465	40
SLOVENSKI DRŽAVNI HOLDING 3. IZDAJA	SOS3	SI0002103529	103,00	100.000	103.000.000	5.624.875	5.500	8
SIJ 2. IZDAJA	SIJ2	SI0032103465				5.334.750	5.158	31
PETROL 2. IZDAJA	PET2	SI0032103259	106,00	33.000	34.980.000	4.079.859	3.807	30
ADRIA MOBIL 2. IZDAJA	ADM2	SI0032103507	101,51	24.000	24.362.400	2.312.133	2.307	38
GORENJE 1. IZDAJA	GV01	SI0032103424	101,75	73.000	59.422.000	1.389.830	1.474	46
REPUBLIKA SLOVENIJA 74. IZDAJA	RS74	SI0002103487	80,30	1.000.000	803.000.000	1.204.887	1.402	5
REPUBLIKA SLOVENIJA 38. IZDAJA	RS38	SI0002101671	105,00	2.178.157	228.706.485	1.148.816	10.405	15
AG 1. IZDAJA	AGO1	SI0032103150	99,50	2.000	1.990.000	948.445	969	11
REPUBLIKA SLOVENIJA 66. IZDAJA	RS66	SI0002102984	123,85	1.500.000	1.857.750.000	671.250	548	5
SIJ 3. IZDAJA	SIJ3	SI0032103531				648.484	642	19
REPUBLIKA SLOVENIJA 62. IZDAJA	RS62	SI0002102570	104,30	18.902.344	822.712.992	632.955	14.541	6
REPUBLIKA SLOVENIJA 59. IZDAJA	RS59	SI0002102349	102,01	22.902.594	974.935.325	603.925	14.186	10
REPUBLIKA SLOVENIJA 67. IZDAJA	RS67	SI0002103057	114,95	1.645.715	1.891.749.393	602.144	523	6
DARS 1. IZDAJA	DRS1	SI0032102244	123,00	134.300	68.931.718	566.655	1.113	10
REPUBLIKA SLOVENIJA 63. IZDAJA	RS63	SI0002102794	113,00	1.198.558	1.354.370.540	532.825	470	3
BANKA CELJE 13. IZDAJA	BCE13	SI0022103095				517.238	515	17
BANKA CELJE 15. IZDAJA	BCE15	SI0022103186	101,35	34.150	34.611.025	333.980	330	14
REPUBLIKA SLOVENIJA 53. IZDAJA	RS53	SI0002101960	109,00	792.909	86.427.081	251.139	2.294	13
REPUBLIKA SLOVENIJA 70. IZDAJA	RS70	SI0002103164	130,01	1.500.000	1.950.150.000	223.077	176	4
KD GROUP 3. IZDAJA	KDH3	SI0032103416	79,00	215.107	3.398.691	48.427	2.908	169
DELO PRODAJA 1. IZDAJA	DPR1	SI0032102863	20,50	4.662.470	9.558.064	32.224	9.025	27
NLB 19. IZDAJA	NLB19	SI0022102493	100,90	100.000	42.104.561	21.245	50	4
REPUBLIKA SLOVENIJA 72. IZDAJA	RS72	SI0002103396	105,00	1.251.044	1.313.596.200	10.500	10	1
REPUBLIKA SLOVENIJA 49. IZDAJA	RS49	SI0002101887	110,00	77.979	32.595.222	6.440	16	3
IMPOL 2000, 1. IZDAJA	IM01	SI0032103572	101,01	50.000	50.505.000	5.051	5	1
KD HOLDING 2. IZDAJA	KDH2	SI0032102517				4.980	52	3
TUŠMOBIL 1. IZDAJA	TUS01	SI0032103341				4.975	10	1
REPUBLIKA SLOVENIJA 33. IZDAJA	RS33	SI0002101648	128,20	162.100	106.252.300	2.622	4	1
REPUBLIKA SLOVENIJA 21. IZDAJA	RS21	SI0002101341				796	153	3
ABANKA VIPA 14. IZDAJA	AB14	SI0022103178				0	0	0
BANKA CELJE 14. IZDAJA	BCE14	SI0022103129				0	0	0
DARS 2. IZDAJA	DRS2	SI0032102418		148.000	61.758.920	0	0	0
DARS 3. IZDAJA	DRS3	SI0032102509	102,00	102.000	43.414.852	0	0	0
DUTB, 15/12/15	DUT01	SI0032103333				0	0	0
DUTB, 15/12/16	DUT02	SI0032103366		5.058	505.800.000	0	0	0
DUTB, 15/12/17	DUT03	SI0032103440		4.246	424.600.000	0	0	0
DUTB, 15/12/17	DUT04	SI0032103473		1.270	127.000.000	0	0	0
DZS, obveznice 2. izdaje	DZS2	SI0032103200		200.000	20.000.000	0	0	0
KD 1. IZDAJA	SKD1	SI0032103135	100,00	137.900	13.790.000	0	0	0
KD GROUP 4. IZDAJA	KDH4	SI0032103515		146.220	14.622.000	0	0	0
KD HOLDING 1. IZDAJA	KDH1	SI0032102434				0	0	0
KS NALOŽBE 1. IZDAJA	KSF1	SI0022103210		100.396	78.882	0	0	0
NLB 18. IZDAJA	NLB18	SI0022102444				0	0	0
PROBANKA 10. IZDAJA	PRB10	SI0022102840				0	0	0
REPUBLIKA SLOVENIJA 68. IZDAJA	RS68	SI0002103065				0	0	0
REPUBLIKA SLOVENIJA 69. IZDAJA	RS69	SI0002103149	95,40	1.605.866	1.531.996.164	0	0	0
REPUBLIKA SLOVENIJA 71. IZDAJA	RS71	SI0002103388		1.000.000	1.000.000.000	0	0	0
REPUBLIKA SLOVENIJA 73. IZDAJA	RS73	SI0002103453	99,65	1.000.000	996.500.000	0	0	0
REPUBLIKA SLOVENIJA 75. IZDAJA	RS75	SI0002103545		1.250.000	1.250.000.000	0	0	0
REPUBLIKA SLOVENIJA 76. IZDAJA	RS76	SI0002103552		575.000	575.000.000	0	0	0
SIJ 4. IZDAJA	SIJ4	SI0032103580		42.897	42.897.000	0	0	0
SIJ 5. IZDAJA	SIJ5	SI0032103598		51.218	51.218.000	0	0	0
Skupaj					18.645.354.791	55.882.966	997.355	817
Total								

ZAKLADNE MENICE
TREASURY BILLS

Vrednostni papir Security	Trgovalna koda Trading code	ISIN	Tečaj (v EUR) Price (in EUR) 31.12.2015	Število vrednostnih papirjev Number of securities 31.12.2015	Borzni promet (v EUR) Turnover (in EUR)	Količina Volume	Št. poslov Number of trades
DVANAJSTMESEČNE ZAKLADNE MENICE 51. IZDAJA	DZ51	SI0002500815			0	0	0
DVANAJSTMESEČNE ZAKLADNE MENICE 52. IZDAJA	DZ52	SI0002500856			0	0	0
DVANAJSTMESEČNE ZAKLADNE MENICE 53. IZDAJA	DZ53	SI0002500906			0	0	0
DVANAJSTMESEČNE ZAKLADNE MENICE 54. IZDAJA	DZ54	SI0002500930			0	0	0
DVANAJSTMESEČNE ZAKLADNE MENICE 55. IZDAJA	DZ55	SI0002500963			0	0	0
DVANAJSTMESEČNE ZAKLADNE MENICE 56. IZDAJA	DZ56	SI0002501003			0	0	0
DVANAJSTMESEČNE ZAKLADNE MENICE 57. IZDAJA	DZ57	SI0002501037			0	0	0
DVANAJSTMESEČNE ZAKLADNE MENICE 58. IZDAJA	DZ58	SI0002501078			0	0	0
DVANAJSTMESEČNE ZAKLADNE MENICE 59. IZDAJA	DZ59	SI0002501110			0	0	0
DVANAJSTMESEČNE ZAKLADNE MENICE 60. IZDAJA	DZ60	SI0002501169		36.250	0	0	0
DVANAJSTMESEČNE ZAKLADNE MENICE 61. IZDAJA	DZ61	SI0002501219		39.500	0	0	0
DVANAJSTMESEČNE ZAKLADNE MENICE 62. IZDAJA	DZ62	SI0002501227		42.000	0	0	0
DVANAJSTMESEČNE ZAKLADNE MENICE 63. IZDAJA	DZ63	SI0002501268		58.500	0	0	0
DVANAJSTMESEČNE ZAKLADNE MENICE 64. IZDAJA	DZ64	SI0002501300		79.230	0	0	0
DVANAJSTMESEČNE ZAKLADNE MENICE 65. IZDAJA	DZ65	SI0002501334		56.000	0	0	0
DVANAJSTMESEČNE ZAKLADNE MENICE 66. IZDAJA	DZ66	SI0002501375		30.194	0	0	0
OSEMNAJSTMESEČNE ZAKLADNE MENICE 3. IZDAJA	OZ3	SI0002103438		500.000	0	0	0
OSEMNAJSTMESEČNE ZAKLADNE MENICE 4. IZDAJA	OZ4	SI0002103495		88.500	0	0	0
OSEMNAJSTMESEČNE ZAKLADNE MENICE 5. IZDAJA	OZ5	SI0002103560		91.100	0	0	0
ŠESTMESEČNE ZAKLADNE MENICE 75. IZDAJA	SZ75	SI0002501029			0	0	0
ŠESTMESEČNE ZAKLADNE MENICE 76. IZDAJA	SZ76	SI0002501060			0	0	0
ŠESTMESEČNE ZAKLADNE MENICE 77. IZDAJA	SZ77	SI0002501102			0	0	0
ŠESTMESEČNE ZAKLADNE MENICE 78. IZDAJA	SZ78	SI0002501151			0	0	0
ŠESTMESEČNE ZAKLADNE MENICE 79. IZDAJA	SZ79	SI0002501201			0	0	0
ŠESTMESEČNE ZAKLADNE MENICE 80. IZDAJA	SZ80	SI0002501235			0	0	0
ŠESTMESEČNE ZAKLADNE MENICE 81. IZDAJA	SZ81	SI0002501250			0	0	0
ŠESTMESEČNE ZAKLADNE MENICE 82. IZDAJA	SZ82	SI0002501292			0	0	0
ŠESTMESEČNE ZAKLADNE MENICE 83. IZDAJA	SZ83	SI0002501326		9.000	0	0	0
ŠESTMESEČNE ZAKLADNE MENICE 84. IZDAJA	SZ84	SI0002501367		22.800	0	0	0
TRIMESEČNE ZAKLADNE MENICE 157. IZDAJA	TZ157	SI0002501094			0	0	0
TRIMESEČNE ZAKLADNE MENICE 158. IZDAJA	TZ158	SI0002501144			0	0	0
Skupaj					0	0	0
Total							

KOMERCIALNI ZAPISI
COMMERCIAL PAPERS

Vrednostni papir Security	Trgovalna koda Trading code	ISIN	Tečaj (v EUR) Price (in EUR) 31.12.2015	Število vrednostnih papierjev Number of securities 31.12.2015	Borzni promet (v EUR) Turnover (in EUR)	Količina Volume	Št. poslov Number of trades
KOMERCIALNI ZAPIS GORENJE 3. IZDAJA	GRV03	SI0032501171			1.109.156	1.115	6
KOMERCIALNI ZAPIS MERCATOR 8. IZDAJA	MEL08	SI0032501288		20.000	988.000	1.000	1
KOMERCIALNI ZAPIS SIJ 1. IZDAJA	SIK01	SI0032501197			920.975	927	3
KOMERCIALNI ZAPIS GEN-I 2. IZDAJA	GEN02	SI0032500785			329.340	330	1
KOMERCIALNI ZAPIS IMPOL 2000 1. IZDAJA	IML01	SI0032501122			157.106	159	2
KOMERCIALNI ZAPIS SGP POMGRAD 1. IZDAJA	SMS01	SI0032501270	99,50	4.597	7.960	8	1
KOMERCIALNI ZAPIS MERCATOR 9. IZDAJA	MEL09	SI0032501387		20.000	0	0	0
KOMERCIALNI ZAPIS SIJ 2. IZDAJA	SIK02	SI0032501395		17.662	0	0	0
Skupaj Total					3.512.537	3.539	14

PROMET TOP 10 BORZNIH ČLANOV
TURNOVER BY LJSE TOP 10 EXCHANGE MEMBERS

Borzni član Member	Skupni promet (v EUR) Total turnover (in EUR)	Delež v prometu Share in turnover
ALTA INVEST d.d.	255.745.411	32,53%
ILIRIKA BORZNO POSREDNIŠKA HIŠA, d.d.	83.106.611	10,57%
PERSPEKTIVA, d.d.	71.678.617	9,12%
WOOD & COMPANY FINANCIAL SERVICES, A.S.	60.657.842	7,72%
GBD GORENJSKA BORZNOPOSREDNIŠKA DRUŽBA d.d.	58.557.867	7,45%
NLB, d.d., Ljubljana	55.314.367	7,04%
KBC SECURITIES N.V.	47.407.212	6,03%
NOVA KREDITNA BANKA MARIBOR d.d.	34.284.865	4,36%
ABANKA d.d., Ljubljana	26.631.689	3,39%
ERSTE GROUP BANK AG	23.258.368	2,96%
Ostali Others	69.482.376	8,84%
Skupaj Total	786.125.225	100,0%

SPREMEMBE PRI VREDNOSTNIH PAPIRIH V LETU 2015
CHANGES IN SECURITIES IN 2015

NOVI VREDNOSTNI PAPIRJI
NEW SECURITIES

Izdajatelj Issuer	Trgovalna oznaka Trading code	Tip vrednostnega papirja Type of security	Segment Market segment	Datum pričetka trgovanja First trading day
REPUBLIKA SLOVENIJA 74. IZDAJA	RS74	OBVEZNICE	Trg obveznic	26.03.2015
KOMERCIALNI ZAPIS GORENJE 3. IZDAJA	GRV03	BLAGAJNIŠKI IN KOMERC. ZAPISI	Trg obveznic	02.03.2015
KOMERCIALNI ZAPIS SIJ 1. IZDAJA	SIK01	BLAGAJNIŠKI IN KOMERC. ZAPISI	Trg obveznic	31.03.2015
KOMERCIALNI ZAPIS SGP POMGRAD 1. IZDAJA	SMS01	BLAGAJNIŠKI IN KOMERC. ZAPISI	Trg obveznic	01.06.2015
KOMERCIALNI ZAPIS MERCATOR 8. IZDAJA	MEL08	BLAGAJNIŠKI IN KOMERC. ZAPISI	Trg obveznic	24.06.2015
KD GROUP 4. IZDAJA	KDH4	OBVEZNICE	Trg obveznic	17.07.2015
ADRIA MOBIL 2. IZDAJA	ADM2	OBVEZNICE	Trg obveznic	27.07.2015
REPUBLIKA SLOVENIJA 75. IZDAJA	RS75	OBVEZNICE	Trg obveznic	29.07.2015
REPUBLIKA SLOVENIJA 76. IZDAJA	RS76	OBVEZNICE	Trg obveznic	10.08.2015
SLOVENSKI DRŽAVNI HOLDING 3. IZDAJA	SOS3	OBVEZNICE	Trg obveznic	11.08.2015
SIJ 3. IZDAJA	SIJ3	OBVEZNICE	Trg obveznic	31.08.2015
IMPOL 2000. 1. IZDAJA	IM01	OBVEZNICE	Trg obveznic	04.12.2015
KOMERCIALNI ZAPIS MERCATOR 9. IZDAJA	MEL09	BLAGAJNIŠKI IN KOMERC. ZAPISI	Trg obveznic	08.12.2015
KOMERCIALNI ZAPIS SIJ 2. IZDAJA	SIK02	BLAGAJNIŠKI IN KOMERC. ZAPISI	Trg obveznic	23.12.2015
SIJ 4. IZDAJA	SIJ4	OBVEZNICE	Trg obveznic	28.12.2015
SIJ 5. IZDAJA	SIJ5	OBVEZNICE	Trg obveznic	28.12.2015

UMIKI VREDNOSTNIH PAPIRJEV
DELISTED SECURITIES

Izdajatelj Issuer	Trgovalna oznaka Trading code	Tip vrednostnega papirja Type of security	Segment Market segment	Datum umika Delisting date
LETRIKA	IALG	REDNE DELNICE	Trg delnic - Standardna kotacija	19.01.2015
NFD HOLDING	NF2R	REDNE DELNICE	Trg delnic - Vstopna kotacija	23.01.2015
KOMERCIALNI ZAPIS GEN-I 2. IZDAJA	GEN02	BLAGAJNIŠKI IN KOMERC. ZAPISI	Trg obveznic	30.01.2015
REPUBLIKA SLOVENIJA 21. IZDAJA	RS21	OBVEZNICE	Trg obveznic	24.02.2015
REPUBLIKA SLOVENIJA 68. IZDAJA	RS68	OBVEZNICE	Trg obveznic	11.03.2015
ABANKA VIPA 14. IZDAJA	AB14	OBVEZNICE	Trg obveznic	19.03.2015
BANKA CELJE 13. IZDAJA	BCE13	OBVEZNICE	Trg obveznic	24.03.2015
AERODROM LJUBLJANA	AELG	REDNE DELNICE	Trg delnic - Standardna kotacija	17.04.2015
PROBANKA 10. IZDAJA	PRB10	OBVEZNICE	Trg obveznic	07.05.2015
KD HOLDING 1. IZDAJA	KDH1	OBVEZNICE	Trg obveznic	18.05.2015
NLB 18. IZDAJA	NLB18	OBVEZNICE	Trg obveznic	02.06.2015
TUŠMOBIL 1. IZDAJA	TUS01	OBVEZNICE	Trg obveznic	27.06.2015
VELANA	VLJG	REDNE DELNICE	Trg delnic - Vstopna kotacija	30.07.2015
TRIGLAV NALOŽBE	TRSG	REDNE DELNICE	Trg delnic - Vstopna kotacija	31.08.2015
BANKA CELJE 14. IZDAJA	BCE14	OBVEZNICE	Trg obveznic	25.09.2015
KD HOLDING 2. IZDAJA	KDH2	OBVEZNICE	Trg obveznic	21.10.2015
KOMERCIALNI ZAPIS IMPOL 2000 1. IZDAJA	IML01	BLAGAJNIŠKI IN KOMERC. ZAPISI	Trg obveznic	11.11.2015
DUTB, 15/12/15	DUT01	OBVEZNICE	Trg obveznic	09.12.2015
KOMERCIALNI ZAPIS IMPOL 2000 1. IZDAJA	IML01	BLAGAJNIŠKI IN KOMERC. ZAPISI	Trg obveznic	11.11.2015
KOMERCIALNI ZAPIS SIJ 1. IZDAJA	SIK01	BLAGAJNIŠKI IN KOMERC. ZAPISI	Trg obveznic	11.12.2015
KOMERCIALNI ZAPIS GORENJE 3. IZDAJA	GRV03	BLAGAJNIŠKI IN KOMERC. ZAPISI	Trg obveznic	15.12.2015
SIJ 2. IZDAJA	SIJ2	OBVEZNICE	Trg obveznic	24.12.2015
SIJ 3. IZDAJA	SIJ3	OBVEZNICE	Trg obveznic	24.12.2015

POVEČANJE ŠTEVILA VREDNOSTNIH PAPIRJEV
INCREASE IN THE NUMBER OF SECURITIES

Izdajatelj Issuer	Trgovalna oznaka Trading code	Tip vrednostnega papirja Type of security	Segment Market segment	Datum povečanja Date of increase
KOMERCIALNI ZAPIS GORENJE 3. IZDAJA	GRV03	BLAGAJNIŠKI IN KOMERC. ZAPISI	Trg obveznic	25.03.2015
KOMERCIALNI ZAPIS GORENJE 3. IZDAJA	GRV03	BLAGAJNIŠKI IN KOMERC. ZAPISI	Trg obveznic	28.05.2015
PIVOVARNA LAŠKO	PILR	REDNE DELNICE	Trg delnic - Standardna kotacija	11.06.2015
REPUBLIKA SLOVENIJA 63. IZDAJA	RS63	OBVEZNICE	Trg obveznic	17.07.2015
REPUBLIKA SLOVENIJA 72. IZDAJA	RS72	OBVEZNICE	Trg obveznic	17.07.2015
REPUBLIKA SLOVENIJA 76. IZDAJA	RS76	OBVEZNICE	Trg obveznic	18.09.2015
SLOVENSKA ODŠKODNINSKA DRUŽBA 2 IZDAJA	SOS2E	OBVEZNICE	Trg obveznic	30.11.2015
SLOVENSKA ODŠKODNINSKA DRUŽBA 2 IZDAJA	SOS2E	OBVEZNICE	Trg obveznic	23.12.2015

ZMANJŠANJE ŠTEVILA VREDNOSTNIH PAPIRJEV
DECREASE IN THE NUMBER OF SECURITIES

Izdajatelj Issuer	Trgovalna oznaka Trading code	Tip vrednostnega papirja Type of security	Segment Market segment	Datum zmanjšanja Date of decrease
HRAM HOLDING	ST1R	REDNE DELNICE	Trg delnic - Vstopna kotacija	03.06.2015
KD HOLDING 2. IZDAJA	KDH2	OBVEZNICE	Trg obveznic	19.06.2015
REPUBLIKA SLOVENIJA 59. IZDAJA	RS59	OBVEZNICE	Trg obveznic	17.07.2015
MODRA LINIJA HOLDING	MLHR	REDNE DELNICE	Trg delnic - Vstopna kotacija	20.07.2015