

بورصة عمان  
Amman Stock Exchange

298

العدد

ISSUE

2024

آب

AUGUST

النشرة

الإخبارية الشهرية

MONTHLY NEWSLETTER

## Memorandum of Understanding and Cooperation between Amman Stock Exchange and American University of Madaba

The Amman Stock Exchange (ASE) signed a Memorandum of Understanding (MOU) with the American University in Madaba (AUM) aiming to develop cooperative activities in different fields of mutual interest between the two parties. The agreement was signed on behalf of the ASE by CEO Mazen Wathaifi and on behalf of the university by its President Prof. Dr. Mamoun Akroush in the presence of a number of ASE officials, Dean of the College of Business at the university Dr. Sahar Qaqesh and Head of International Accounting and Finance Department Dr. Asem Tahtamouni.

The ASE's CEO, Mr. Mazen Wathaifi said that signing the agreement comes within the framework of the implementation of the ASE's policy under its social responsibility and its keenness to deepen its relation with the national universities due to the importance of this relation between the two parties and its endeavor to enhance knowledge and culture in everything related to the national capital market and investment in securities among segments of society, and in particular among students of financial specializations in national universities to train and qualify them for the labor market due to the importance of the capital market in the economy and to enhance and achieve development.

The President of the University, Prof. Mamoun Akroush, stressed that this cooperation comes within the university's strategic plan, which aims to enhance cooperation with various sectors, local bodies and institutions, pointing to the reflection of this cooperation on providing the local and global labor market with efficient outputs that suit its needs.

The memorandum included an agreement to exchange expertise, spread awareness and the culture of investing in securities in the local community, and work on preparing joint research that serves both parties and the community. It also included exchanging available field, technical and logistical visits, and cooperation to consolidate the culture of innovation and develop the transfer of technology and pioneering ideas, in addition to cooperation and exchange of information and opinions regarding offering academic courses and programs related to the capital market and utilizing the expertise and capabilities of the stock exchange cadres, and training a number of university students in it, in addition to establishing a trading simulation room at the university with the aim of training university students on the trading systems, mechanisms and rules applied in the ASE in a way that enhances the efficiency of university students and improves their job opportunities.

## مذكرة تفاهم وتعاون بين بورصة عمان والجامعة الأميركية في مادبا



وقعت بورصة عمان مذكرة تفاهم وتعاون مع الجامعة الأميركية في مادبا تهدف إلى تطوير الأنشطة التعاونية في مختلف المجالات ذات الاهتمام المشترك بين الطرفين، حيث وقع الاتفاقية عن البورصة المدير التنفيذي مازن الوظائففي وعن الجامعة رئيسها الأستاذ الدكتور مأمون عكروش بحضور عدد من مسؤولي البورصة وعميد كلية الأعمال في الجامعة د. سحر قاقيش ورئيس قسم المحاسبة الدولية والمالية د.عاصم تهتموني.

وقال المدير التنفيذي للبورصة مازن الوظائففي أن توقيع الإتفاقية يأتي في إطار تنفيذ البورصة لسياستها ضمن مسؤوليتها المجتمعية وحرصها على تعميق علاقتها مع الجامعات الوطنية لأهمية هذه العلاقة بين الطرفين، وسعيها لتعزيز المعرفة والثقافة في كل ما يتعلق بسوق رأس المال الوطني والاستثمار في الأوراق المالية بين شرائح المجتمع وعلى وجه الخصوص بين طلبة التخصصات المالية في الجامعات الوطنية لتدريبهم وتأهيلهم لسوق العمل نظراً لما يمثله سوق رأس المال من أهمية في الاقتصاد وتعزيز وتحقيق التنمية.

وبدوره أكد رئيس الجامعة الأستاذ الدكتور مأمون عكروش على أن هذا التعاون يأتي ضمن الخطة الاستراتيجية للجامعة والتي تهدف إلى تعزيز التعاون مع مختلف القطاعات والجهات والمؤسسات المحلية مشيراً إلى انعكاس هذا التعاون على رفد سوق العمل المحلي والعالمي بمخرجات ذات كفاءة تتناسب مع احتياجاته.

وتضمنت المذكرة الإتفاق على تبادل الخبرات ونشر التوعية وثقافة الاستثمار في الأوراق المالية في المجتمع المحلي والعمل على إعداد الأبحاث المشتركة بما يخدم الطرفين والمجتمع. كما تضمنت تبادل الزيارات الميدانية والفنية واللوجستية المتوفرة والتعاون لترسيخ ثقافة الابتكار وتطوير نقل التكنولوجيا والأفكار الريادية، بالإضافة إلى التعاون وتبادل المعلومات والأراء فيما يتعلق بطرح المسابقات والبرامج الأكاديمية ذات العلاقة بسوق رأس المال والاستعانة بخبرات وإمكانيات كوادر البورصة، وتدريب عدد من طلبة الجامعة فيها، إضافة إلى إنشاء غرفة محاكاة التداول في الجامعة بهدف تدريب طلبة الجامعة على أنظمة وآليات وقواعد التداول المطبقة في بورصة عمان وكيفية استخدام شاشات التداول بما يعزز من كفاءة طلبة الجامعة وتحسين فرصهم الوظيفية.

## ASE Participates in a Dialogue Session on Integrating Environmental, Social and Governance Standards to Achieve Business Success

Amman Stock Exchange (ASE), represented by CEO Mazen Wathaifi, participated in the dialogue session held by the Jordan Strategy Forum (JSF) in cooperation with the project of Promote Green Activities in Industrial Facilities funded by the German Federal Government, on integrating environmental, social and governance standards to achieve business success, with a focus on the practical aspect of their application, with the participation of a number of experts in the field of sustainability and representatives from the public and private sectors.

Wathaifi pointed out the role of the ASE in taking the steps it has taken to enhance sustainability practices, achieve a more sustainable work environment, enhance the investment climate, market competitiveness, and listed companies in the market by identifying the importance of adopting environmental and social standards among local companies, and reporting its related information.

He explained that the ASE has taken broad and important steps on the subject of embedding the sustainability concept and publishing directives and reports on environmental sustainability, in addition to holding a group of training courses and workshops for companies in this regard, stressing that the Central Bank of Jordan recently launched the Green Finance Strategy, with the aim of enhancing impregnable and resilience at the regional level, in line with the United Nations Sustainable Development Goals 2030.

Dr. Rasha Dayaat, Director of the Planning and Institutional Development Department at the ASE, explained through a presentation the importance of mandatory disclosure of sustainability reports for companies listed on the ASE, especially after one year of the mandatory submission of sustainability reports. She pointed out the most prominent current efforts of the ASE related to environmental, social and governance practices and standards in Jordan, and how to move forward through harmonization, enhancing data quality, integrating environmental, social and governance standards into the core business strategy, engaging stakeholders, collaborating, monitoring and reporting progress.

This meeting comes within the forum's efforts to partner with all stakeholders from the public and private sectors and international institutions to accelerate the green transformation in Jordan, and to enhance the link between the green economy ecosystem and the transformative role of environmental and social sustainability principles and corporate governance in this field, which will ultimately have a positive impact on the Jordanian economy in general, and the private sector in particular.

## بورصة عمان تشارك في جلسة حوارية حول دمج المعايير البيئية والاجتماعية والحوكمة لتحقيق النجاح في الأعمال



شاركت بورصة عمان مُمثلة بالمدير التنفيذي مازن الوظائفي في الجلسة الحوارية التي عقدها منتدى الاستراتيجيات الأردني وبالتعاون مع مشروع تعزيز الأنشطة الخضراء في المنشآت الصناعية الممول من الحكومة الفيدرالية الألمانية، حول دمج المعايير البيئية والاجتماعية والحوكمة لتحقيق النجاح في الأعمال مع التركيز على الجانب العملي في تطبيقها، وبمشاركة عدداً من الخبراء في مجال الاستدامة وممثلون من القطاع العام والخاص.

حيث أشار الوظائفي إلى دور بورصة عمان في اتخاذ الخطوات التي اتخذتها لتعزيز ممارسات الاستدامة وتحقيق بيئة عمل أكثر استدامة وتعزيز المناخ الاستثماري وتنافسية السوق والشركات المدرجة في السوق من خلال التعريف بأهمية تبني المعايير البيئية والاجتماعية لدى الشركات المحلية، والإفصاح عن المعلومات الخاصة بها.

وأوضح أن بورصة عمان اتخذت خطوات واسعة ومهمة حول موضوع ترسيخ مفهوم الاستدامة ونشر التوجيهات والتقارير الخاصة بالاستدامة البيئية، بالإضافة إلى عقد مجموعة من الدورات والورش التدريبية للشركات بهذا الخصوص، مؤكداً أن البنك المركزي الأردني أطلق مؤخراً، استراتيجية التمويل الأخضر، بهدف تعزيز المنعة والسمود على مستوى الإقليم، يتواءم مع أهداف التنمية المستدامة للأمم المتحدة 2030.

وبينت الدكتورة رشا ديات مديرة دائرة التخطيط والتطوير المؤسسي في بورصة عمان، من خلال عرض تقديمي، أهمية الإفصاح الإلزامي عن تقارير الاستدامة للشركات المدرجة في البورصة، خاصة بعد مرور سنة على إلزامية تقديم تقارير الاستدامة. وأشارت إلى أبرز الجهود الحالية للبورصة المتعلقة بالممارسات والمعايير البيئية والاجتماعية والحوكمة في الأردن، وكيفية المضي قدماً من خلال المواءمة وتعزيز جودة البيانات ودمج المعايير البيئية والاجتماعية والحوكمة في استراتيجية العمل الأساسية وإشراك أصحاب العلاقة والتعاون ومراقبة التقدم والإبلاغ عنه.

ويأتي هذا اللقاء ضمن جهود المنتدى للشراكة مع جميع أصحاب العلاقة من قطاع عام وخاص ومؤسسات دولية لتسريع التحول الأخضر في الأردن، وتعزيز الربط بين النظام البيئي للاقتصاد الأخضر والدور التحويلي لمبادئ الاستدامة البيئية والاجتماعية وحوكمة الشركات في هذا المجال، وبما ينعكس في نهاية المطاف بالإيجاب على الاقتصاد الأردني بالعموم، وعلى القطاع الخاص على وجه الخصوص.

## The ASE participates in the Seventh International Scientific Conference of the Collage of Business

The Amman Stock Exchange (ASE), represented by the CEO of the ASE, Mazen Wathaifi, participated in the Seventh International Scientific Conference which was held by Amman Arab University and organized by the College of Business and the Deanship of Scientific Research and Postgraduate Studies at the university under the title "Digitization of Business and Scientific Research: Future Visions," during the period 27-28 July 2024 in University headquarter. This event was opened by Dr. Omar Al-Jazi, Chairman of the University's Board of Trustees, with the participation of specialists, academics and experts at the local, regional and international levels.

Wathaifi participated in the main session of the conference explained the role of the ASE in the national economy, in addition to the most important developments in the national capital market, and the most important projects that were implemented, including the ASE digital transformation projects.

## The Amman Stock Exchange (ASE) Begins Publishing Live Trading Data for Unlisted Securities

As of August 1<sup>st</sup>, 2024, the ASE has begun publishing real-time trading data of the Unlisted Securities Market on a special page within the (ASELive), the Market Watch platform available on the ASE website for investors and interested parties. Through this platform, investors will be able to monitor real-time information, prices and trading activity of the Unlisted Securities.

The ASE will make this data available through its mobile applications, with further details to be announced later.

## بورصة عمان تشارك في المؤتمر العلمي الدولي السابع لكلية الأعمال

شاركت بورصة عمان ممثلة بالمدير التنفيذي للبورصة مازن الوثائفي في المؤتمر العلمي الدولي السابع والذي عقدته جامعة عمان العربية وبتنظيم من كلية الأعمال وعمادة البحث العلمي والدراسات العليا في الجامعة تحت عنوان "رقمنة الأعمال والبحث العلمي: رؤى مستقبلية" وذلك خلال الفترة 27-28 تموز 2024 في مقر الجامعة. وافتتح هذه الفعالية الدكتور عمر الجازي رئيس مجلس أمناء الجامعة وبمشاركة متخصصين وأكاديميين وخبراء على الصعيد المحلي والإقليمي والدولي.

حيث شارك الوثائفي في الجلسة الرئيسية للمؤتمر وقدم عرضاً توضيحياً استعرض فيه دور البورصة في الاقتصاد الوطني إضافة إلى أهم التطورات في سوق رأس المال الوطني، وأهم المشاريع التي تم تنفيذها ومن ضمنها مشاريع التحول الرقمي في البورصة.

## بورصة عمان تبدأ بنشر معلومات التداول الخاصة بسوق الأوراق المالية غير المدرجة

بدأت بورصة عمان اعتباراً من تاريخ 2024/08/01 بنشر معلومات التداول المباشرة الخاصة بسوق الأوراق المالية غير المدرجة ضمن صفحة خاصة بها على برنامج مراقبة التداول (ASELive) الذي تتيحه البورصة على موقعها الإلكتروني لجمهور المستثمرين والمهتمين بالأوراق المالية، وبذلك يمكن من خلال هذا البرنامج متابعة معلومات وحركة تداول وأسعار الأوراق المالية المتداولة في سوق الأوراق المالية غير المدرجة بشكل حي ومباشر.

كما أن البورصة ستعمل على توفير هذه المعلومات ضمن تطبيقاتها للأجهزة المحمولة، والإعلان عن ذلك لاحقاً.

## Listed Companies Submitted the ASE with their 2024 First Half Reports

139 companies out of the listed companies which are required to submit their reviewed quarterly financial statements for the period ended 30/06/2024 during the specified period, which ended on 31/07/2024, through the e-disclosure system XBRL, the insurance companies were given a time limit until 30/09/2024 to submit the ASE with their reviewed interim financial statements for the period ended 30/06/2024, in line with the Jordan Securities Commission Board of Commissioners' related decision, noting that four insurance companies provided the ASE with the required financial statements. In light of this exception, the compliance percentage of the remaining listed companies in submitting the required financial reports within the specified period reached 97%. This high percentage reflects the compliance of listed companies with the laws and regulations, and the compliance of such companies with the principles and standards of transparency and disclosure.

According to the Directives for Listing Securities on the ASE, all listed companies should provide the ASE with their reviewed interim financial statements within the specified period. the ASE posts these financial statements on the ASE website [www.exchange.jo/en](http://www.exchange.jo/en) under the Circulars and Disclosures/ semiannual reports window.

In addition, the profits after tax attributable to the company's shareholders for the first half of 2024 for the public shareholding companies listed on the ASE that provided their financial statements decreased to reach JD961.7 million, compared to JD1071.2 million for the first half of 2023, a decrease of 10.2%. Profits before tax for these companies also decreased, reaching JD1409.0 million for the first half of 2024, compared to JD1517.2 million for the first half of 2023, a decrease of 7.1%.

In terms of sectors, profits after tax attributable to the company's shareholders for the financial sector increased by 0.3%, the services sector decreased by 17.3%, and the industrial sector decreased by 23.2%.

It's worth Noting that two companies namely, Union Investment Corporation and Union Tobacco & Cigarette Industries have failed to provide the ASE with their reviewed interim financial statements for the period ended on 30/06/2024 during the specified period. Accordingly, the ASE suspended their shares from trading as of Thursday 01/08/2024. The trading in these companies' shares will remain suspended until they provide the ASE with the required financial statements.

Also, the ASE will continue suspending the trading in shares of Jordanian Mutual Funds Management Company, Union Land Development Corporation and Winter Valley Tourism Investment for failing to provide the ASE with their previous financial statements or failing to pay the due charges, in addition to the reviewed interim financial statements for the period ended 30/06/2024, noting that the shares of these companies shall continue to be available for trading in the Unlisted Securities Market.

## الشركات المدرجة تزود البورصة ببياناتها المالية للنصف الأول لعام 2024

139 شركة من الشركات المدرجة في بورصة عمان والملزمة بتقديم بياناتها المالية المراجعة عن الفترة المنتهية في 2024/06/30 قامت بتزويد البورصة بالبيانات المطلوبة ضمن المهلة المحددة والتي انتهت بتاريخ 2024/07/31 من خلال نظام الافصاح الإلكتروني XBRL، كما أنه قد تم منح شركات التأمين مهلة لغاية 2024/09/30 لتزويد البورصة بالبيانات المالية للربع الثاني لعام 2024 انسجاماً مع قرار مجلس مفوضي هيئة الأوراق المالية بهذا الخصوص، علماً بأن 4 شركات تأمين قامت بتزويد البورصة بالبيانات المالية المطلوبة. وفي ضوء هذا الاستثناء فإن نسبة التزام بقية الشركات المدرجة بتزويد البيانات في الوقت المحدد بلغت 97%. حيث تظهر هذه النسبة مدى التزام الشركات المدرجة بأحكام القوانين والتعليمات النافذة، كما تعكس التزام الشركات الأردنية بمبادئ ومعايير الافصاح والشفافية بشكل عام.

وأنته وفقاً لتعليمات إدراج الأوراق المالية في شركة بورصة عمان؛ فإنه يتوجب على جميع الشركات المدرجة تزويد البورصة بالبيانات المالية المراجعة من قبل مدقق حساباتها، وذلك خلال المدة المحددة، وقد قامت البورصة بتعميم البيانات المالية من خلال موقع البورصة الإلكتروني [www.exchange.jo](http://www.exchange.jo) ضمن التعاميم والافصاحات (بيانات نصف سنوية).

إضافة إلى أن الأرباح بعد الضريبة العائدة لمساهمي الشركة للنصف الأول من عام 2024 للشركات المساهمة العامة المدرجة في بورصة عمان المزودة لبياناتها المالية قد انخفضت لتصل إلى 961.7 مليون دينار مقارنة مع 1071.2 مليون دينار للنصف الأول من عام 2023 بانخفاض نسبته 10.2%. كما انخفضت الأرباح قبل الضريبة لهذه الشركات لتصل إلى 1409.0 مليون دينار للنصف الأول من عام 2024 مقارنة مع 1517.2 مليون دينار للنصف الأول من عام 2023، أي بانخفاض نسبته 7.1%.

ومن الناحية القطاعية، فقد ارتفعت الأرباح بعد الضريبة العائدة لمساهمي الشركة للقطاع المالي للشركات التي زودت بياناتها بنسبة 0.3%، في حين انخفضت أرباح قطاع الخدمات بنسبة بلغت 17.3%، كما انخفضت أرباح قطاع الصناعة بنسبة 23.2%.

ومن الجدير ذكره، بأن شركتين لم تقوما بتزويد البورصة بالبيانات المالية المراجعة عن الفترة المنتهية في 2024/06/30 ضمن المهلة المحددة، هما شركة الاتحاد للاستثمارات المالية وشركة مصانع الاتحاد لإنتاج التبغ والسجائر. وعليه، قامت البورصة بإيقاف التداول بأسهم الشركتين المشار إليهما أعلاه اعتباراً من صباح اليوم الخميس الموافق 2024/08/01، وسيستمر إيقاف لحين قيامهما بتزويد البورصة بالبيانات المالية المطلوبة، وذلك استناداً لأحكام المادة (15/ب/6) من تعليمات إدراج الأوراق المالية المعمول بها.

كما سيستمر إيقاف التداول بأسهم كل من الشركة الأردنية لإدارة الصناديق الاستثمارية وشركة الاتحاد لتطوير الأراضي وشركة وادي الشتا للاستثمارات السياحية، وذلك لعدم تزويدها البورصة بالبيانات المالية عن فترات سابقة أو عدم قيامها بتسديد المستحقات المالية، إضافة إلى عدم تزويدها بالبيانات المالية المراجعة عن الفترة المنتهية في 2024/06/30، علماً بأنه يجري التداول بأسهمها من خلال سوق الأوراق المالية غير المدرجة.

## The CEO Decisions:

- List the 17<sup>th</sup> issue of Treasury Bonds for the year 2024, the maturity date is 20/05/2027; with a total value of JD150 million and JD1000 par value with 6.800% interest rate, as of 02/07/2024.
- List the 18<sup>th</sup> issue of Treasury Bonds for the year 2024, the maturity date is 20/05/2029; with a total value of JD100 million and JD1000 par value with 6.695% interest rate, as of 02/07/2024.
- Suspend trading of Gulf Insurance Group-Jordan Company (GIGJ) as of 01/07/2024; For Failing to provide the ASE with its reviewed interim financial statements for the period ended 31/03/2024, the company will remain suspended until it provides the ASE with the required financial statements.
- Suspend trading of Arabia Insurance Company-Jordan (AICJ) as of 01/07/2024; For Failing to provide the ASE with its reviewed interim financial statements for the period ended 31/03/2024, the company will remain suspended until it provides the ASE with the required financial statements.
- Suspend trading of The Mediterranean & Gulf Insurance Company-Jordan (MDGF) as of 01/07/2024; For Failing to provide the ASE with its reviewed interim financial statements for the period ended 31/03/2024, the company will remain suspended until it provides the ASE with the required financial statements.
- Canceling trading of Blue Stone (Jordan) Investments Company (BSTI) shares from the Unlisted Securities Market (OTC), due to the company's compulsory liquidation, as of 08/07/2024.
- Canceling trading of Ejada for Financial Investments Company (EJAD) shares from the Unlisted Securities Market (OTC), due to the company's compulsory liquidation, as of 08/07/2024.
- Canceling trading of Arab Real Estate Development Company (ARED) shares from the Unlisted Securities Market (OTC), due to the company's compulsory liquidation, as of 08/07/2024.
- Transfer the trading of Gulf Insurance Group-Jordan Company (GIGJ) shares to the Unlisted Securities Market (OTC) as of 11/07/2024; according to its latest reference price at the regular market, noting that the company's opening price shall be remain floated. The ASE shall be resumed its shares to trading in its main market to its latest reference price to the Unlisted Securities Market (OTC) after the company provide the ASE with required financial statements.
- Transfer the trading of Arabia Insurance Company -Jordan Company (AICJ) shares to the Unlisted Securities Market (OTC) as of 11/07/2024; according to its latest reference price at the regular market. The ASE shall be resumed its shares to trading in its main market, to its latest reference price to the Unlisted Securities Market (OTC) after the company provide the ASE with required financial statements.
- Transfer the trading of The Mediterranean & Gulf Insurance Company -Jordan (MGF) shares to the Unlisted Securities Market (OTC) as of 11/07/2024; according to its latest reference price at

## قرارات المدير التنفيذي:

- إدراج الإصدار السابع عشر من سندات الخزينة لعام 2024 تاريخ الاستحقاق 2027/05/20، والبالغ قيمته 150 مليون دينار وبقيمة اسمية مقدارها 1000 دينار وبفائدة 6.800%، وذلك اعتباراً من 02/07/2024.
- إدراج الإصدار الثامن عشر من سندات الخزينة لعام 2024 تاريخ الاستحقاق 2029/05/20، والبالغ قيمته 100 مليون دينار وبقيمة اسمية مقدارها 1000 دينار وبفائدة 6.695%، وذلك اعتباراً من 02/07/2024.
- إيقاف التداول بأسهم شركة مجموعة الخليج للتأمين-الأردن (GIGJ) اعتباراً من 01/07/2024، نظراً لعدم قيامها بتزويد البورصة بالبيانات المالية ربع السنوية المراجعة عن الفترة المالية المنتهية في 31/03/2024 خلال المدة المحددة لذلك، علماً بأن الشركة ستبقى موقوفة لحين قيامها بتزويد البورصة بالبيانات المطلوبة.
- إيقاف التداول بأسهم شركة التأمين العربية-الأردن (AICJ) اعتباراً من 01/07/2024، نظراً لعدم قيامها بتزويد البورصة بالبيانات المالية ربع السنوية المراجعة عن الفترة المالية المنتهية في 31/03/2024 خلال المدة المحددة لذلك، علماً بأن الشركة ستبقى موقوفة لحين قيامها بتزويد البورصة بالبيانات المطلوبة.
- إيقاف التداول بأسهم شركة المتوسط والخليج للتأمين-الأردن (MDGF) اعتباراً من 01/07/2024، نظراً لعدم قيامها بتزويد البورصة بالبيانات المالية ربع السنوية المراجعة عن الفترة المالية المنتهية في 31/03/2024 خلال المدة المحددة لذلك، علماً بأن الشركة ستبقى موقوفة لحين قيامها بتزويد البورصة بالبيانات المطلوبة.
- إلغاء التداول بأسهم شركة الحجر الأزرق (الأردن) للاستثمارات (BSTI) من سوق الأوراق المالية غير المدرجة (OTC)، بسبب تصفية الشركة تصفية إجبارية، وذلك اعتباراً من 08/07/2024.
- إلغاء التداول بأسهم شركة إجادة للاستثمارات المالية (EJAD) من سوق الأوراق المالية غير المدرجة (OTC)، بسبب تصفية الشركة تصفية إجبارية، وذلك اعتباراً من 08/07/2024.
- إلغاء التداول بأسهم شركة العرب للتنمية العقارية (ARED) من سوق الأوراق المالية غير المدرجة (OTC)، بسبب تصفية الشركة تصفية إجبارية، وذلك اعتباراً من 08/07/2024.
- نقل التداول بأسهم شركة مجموعة الخليج للتأمين-الأردن (GIGJ) من السوق الثاني إلى سوق الأوراق المالية غير المدرجة (OTC) اعتباراً من 11/07/2024، وفقاً لآخر سعر مرجعي لها في سوقها الرئيسي، علماً بأنه سيتم تعويم السعر الافتتاحي للشركة. كما ستقوم البورصة بإعادة أسهمها إلى التداول في سوقها الرئيسي وفقاً لآخر سعر تداول لها في سوق الأوراق المالية غير المدرجة (OTC)، وذلك بعد قيامها بتزويد البورصة بالبيانات المالية المطلوبة.
- نقل التداول بأسهم شركة التأمين العربية-الأردن (AICJ) من السوق الثاني في البورصة إلى سوق الأوراق المالية غير المدرجة (OTC) اعتباراً من 11/07/2024، وفقاً لآخر سعر مرجعي لها في سوقها الرئيسي، كما ستقوم البورصة بإعادة أسهمها إلى التداول في سوقها الرئيسي وفقاً لآخر سعر تداول لها في سوق الأوراق المالية غير المدرجة (OTC)، وذلك بعد قيامها بتزويد البورصة بالبيانات المالية المطلوبة.
- نقل التداول بأسهم شركة المتوسط والخليج للتأمين-الأردن (MDGF) من السوق الثاني في البورصة إلى سوق الأوراق المالية غير المدرجة (OTC) اعتباراً من 11/07/2024، وفقاً لآخر سعر مرجعي لها في سوقها الرئيسي، كما ستقوم البورصة بإعادة أسهمها إلى التداول في سوقها الرئيسي وفقاً لآخر سعر تداول لها في سوق الأوراق


the regular market. The ASE shall be resumed its shares to trading in its main market, to its latest reference price to the Unlisted Securities Market (OTC) after the company provide the ASE with required financial statements.

- Suspend the trading of Amwaj Properties Company (AMWJ) as of 11/07/2024; until the capital reduction procedures are completed.
- Increase the Share/JD 7 million of the Electricity Distribution company (ELDI) capital which emanated from the capitalization of JD7 million from the retained earnings account to become Share/JD 21 million at the Unlisted Securities Market (OTC) as of 14/07/2024. Noting that the company's opening price shall remain floated.
- List the JD/Share 2.5 million capital increase of National Petroleum Company (NAPT), whereby the company's listed capital will become 32.5 Share/JD as of 15/07/2024.
- List the 1<sup>st</sup> issue of Bonds of the Siniora Food Industries Company in dollar, the maturity date is 10/03/2029; which amounted to 800 bonds, with a nominal value of Dollars 100,000 per bond, with a total value of dollars 80 million and a fixed annual interest rate of 7.75%, as of 16/07/2024.
- Resumed the trading of Amwaj Properties Company (AMWJ), as of 17/07/2024. at the Unlisted Securities Market (OTC). the company's reference price will be JD 0.93.
- Continue Suspension from trading in shares of Tuhama for Financial Investments Company (THMA) as of 17/07/2024; until the company provides the ASE with the results of the General Assembly meeting held on 16/07/2024.
- Resume the trading of Tuhama for Financial Investments Company (THMA) at the ASE, as of 18/07/2024; due to the company has provided the ASE with the results of the General Assembly meeting held on 16/07/2024.
- List the 19<sup>th</sup> issue of Treasury Bonds for the year 2024, the maturity date is 03/06/2029; with a total value of JD150 million and JD1000 par value with 6.743% interest rate, as of 24/07/2024.
- List the 20<sup>th</sup> issue of Treasury Bonds for the year 2024, the maturity date is 12/06/2029; with a total value of JD100 million and JD1000 par value with 6.749% interest rate, as of 24/07/2024.
- Suspend the trading of Jordan Pipes Manufacturing Company (JOPI), as of 25/07/2024; until the capital reduction procedures are completed.
- Suspend the trading of Jordan Investment & Transport Company (ALFA) for one trading session as of 29/07/2024; due to its accumulated losses which exceeds 75% of its capital according to its reviewed interim financial statements for the period ended on 30/06/2024. Trading in the company's shares shall be resumed as of 30/07/2024.
- List the JD/Share 2,147,059 capital increase of Siniora Food Industries (SNRA), which emanated from capitalization of 2,147,059 from the retained earnings account, whereby the company listed capital will become JD/Share 32,700,000 as of 31/07/2024; Noting that the reference price of the company's after the increase will become JD4.72.

المالية غير المدرجة (OTC)، وذلك بعد قيامها بتزويد البورصة بالبيانات المالية المطلوبة.

- إيقاف التداول بأسهم شركة أمواج العقارية (AMWJ) اعتباراً من 2024/07/11، ولحين انتهاء إجراءات التخفيض وصدور كتب الموافقة من الجهات الرسمية.
- زيادة رأسمال شركة توزيع الكهرباء (ELDI) بمقدار 7 مليون سهم/دينار، والتي تمت عن طريق رسملة مبلغ 7 مليون دينار من رصيد حساب الأرباح المدورة وتوزيعها كأسهم مجانية على مساهمي الشركة ليصبح رأسمالها 21 مليون سهم/دينار في سوق الأوراق المالية غير المدرجة (OTC) وذلك اعتباراً من 2024/07/14، على أن يبقى السعر الافتتاحي لسهم الشركة معوماً.
- إدراج أسهم الزيادة في رأسمال شركة البترول الوطنية (NAPT) والبالغة 2.5 مليون سهم/دينار ليصبح رأس المال المدرج في البورصة 32.5 مليون سهم/دينار، وذلك اعتباراً من 2024/07/15.
- ادراج الإصدار الأول من أسناد قرض شركة سنيورة للصناعات الغذائية بالدولار تاريخ الاستحقاق 2029/03/10 والبالغ عددها 800 سنداً، وقيمة اسمية 100,000 دولار للسند الواحد، وقيمة إجمالية 80 مليون دولار، وبسعر فائدة سنوي ثابت مقداره 7.75%، وذلك اعتباراً من 2024/07/16.
- إعادة التداول بأسهم شركة أمواج العقارية (AMWJ) في سوق الأوراق المالية غير المدرجة (OTC) وذلك اعتباراً من 2024/07/17، على أن يصبح السعر المرجعي لسهم الشركة 0.93 دينار.
- استمرار إيقاف التداول بأسهم شركة تهامة للاستثمارات المالية (THMA) وذلك اعتباراً من 2024/07/17، لحين قيام الشركة بتزويد البورصة بنتائج اجتماع الهيئة العامة المنعقد بتاريخ 2024/07/16.
- إعادة التداول بأسهم شركة تهامة للاستثمارات المالية (THMA) في البورصة وذلك اعتباراً من 2024/07/18، نظراً لقيام الشركة بتزويد البورصة بنتائج اجتماع الهيئة العامة المنعقد بتاريخ 2024/07/16.
- إدراج الإصدار التاسع عشر من سندات الخزينة لعام 2024 تاريخ الاستحقاق 2029/06/03، والبالغ قيمته 150 مليون دينار وبقية اسمية مقدارها 1000 دينار وبفائدة 6.743%، وذلك اعتباراً من 2024/07/24.
- إدراج الإصدار العشرون من سندات الخزينة لعام 2024 تاريخ الاستحقاق 2029/06/12، والبالغ قيمته 100 مليون دينار وبقية اسمية مقدارها 1000 دينار وبفائدة 6.749%، وذلك اعتباراً من 2024/07/24.
- إيقاف التداول بأسهم الشركة الأردنية لصناعة الأنابيب (JOPI) اعتباراً من 2024/07/25، وذلك لحين إنتهاء إجراءات التخفيض وصدور كتب الموافقة من الجهات الرسمية.
- إيقاف التداول بأسهم الشركة الأردنية للاستثمار والنقل المتعدد (ALFA) لمدة جلسة تداول واحدة وذلك اعتباراً من 2024/07/29، نظراً لأن الخسائر المتراكمة للشركة قد تجاوزت 75% من رأسمالها وفقاً للبيانات المالية المرطوية المراجعة للشركة للفترة المنتهية في 2024/06/30. على أن يعود التداول بأسهم الشركة اعتباراً من 2024/07/30.
- إدراج أسهم الزيادة في رأسمال شركة سنيورة للصناعات الغذائية (SNRA) والبالغة 2,147,059 سهم/دينار، والتي تمت عن طريق رسملة مبلغ 2,147,059 من رصيد حساب الأرباح المدورة وتوزيعها كأسهم مجانية على مساهمي الشركة، ليصبح رأس المال المدرج في البورصة 32,700,000 سهم/دينار، وذلك اعتباراً من 2024/07/31، علماً بأن السعر المرجعي لسهم الشركة بعد الزيادة سيصبح 4.72 دينار.

اغلاق الرقم القياسي العام لأسعار الأسهم المرجح بالأسهم الحرة ASEGI, تموز 2024\*  
The ASE General Index (ASEGI), July 2024\*


**%0.99**  **2407.1** | نقطة  
Point

Index by Sector\*


الرقم القياسي حسب التصنيف القطاعي\*

القطاع الصناعي The Industry Sector	قطاع الخدمات The Service Sector	القطاع المالي The Financial Sector
<b>%1.89</b> 	<b>%2.53</b> 	<b>%3.87</b> 

اغلاق الرقم القياسي لأسعار الأسهم المرجح بالقيمة السوقية للأسهم الحرة ASE20, تموز 2024\*  
Stock Price Index weighted by Free Float Market Capitalization (ASE20), July 2024\*

**%0.96**  **1296.3** | نقطة  
Point

اغلاق مؤشر العائد الكلي ASTER, تموز 2024\*  
Total Return Index (ASTER), July 2024\*

**%6.37**  **1583.3** | نقطة  
Point

\* % change since the beginning of 2024

\* % التغير منذ بداية عام 2024

Value Traded (JD)

حجم التداول (دينار أردني)

**985.88**

(مليون دينار JD million)

حتى نهاية تموز 2023  
Until July 2023

**714.78**

(مليون دينار JD million)

حتى نهاية تموز 2024  
Until July 2024

**%27.50**

No. of Shares Traded

عدد الأسهم المتداولة

**670.20**

(مليون سهم million shares)

حتى نهاية تموز 2023  
Until July 2023

**510.48**

(مليون سهم million shares)

حتى نهاية تموز 2024  
Until July 2024

**%23.83**

No. Transactions

عدد العقود

**430.497**

(عقد Transactions)

حتى نهاية تموز 2023  
Until July 2023

**330.105**

(عقد Transactions)

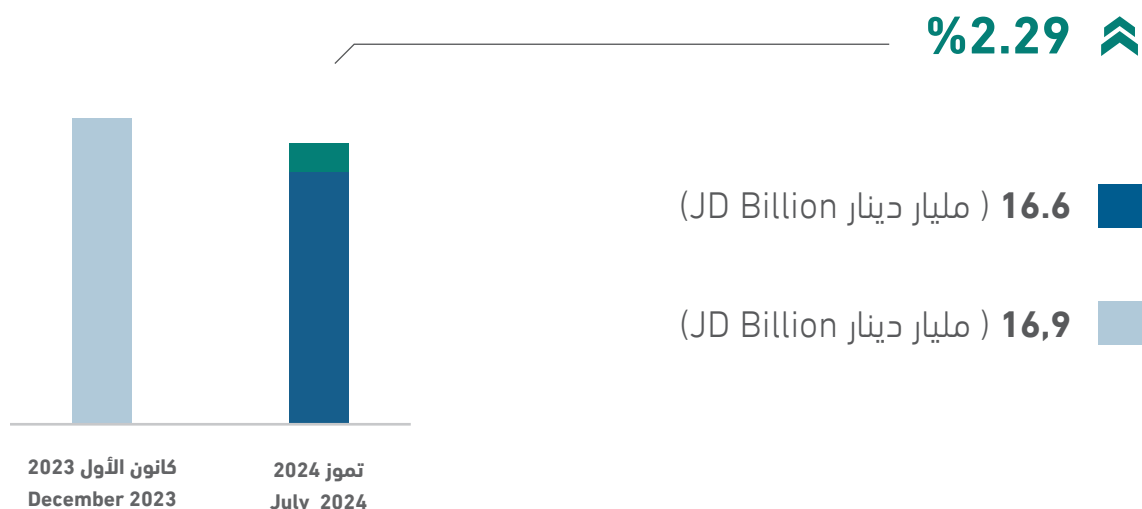
حتى نهاية تموز 2024  
Until July 2024

**%23.32**



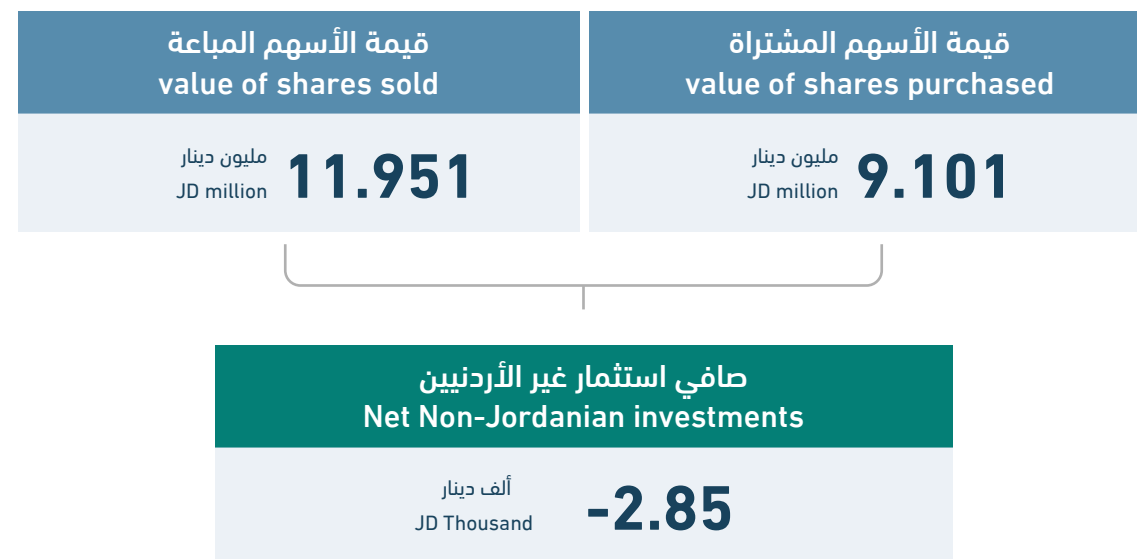
## القيمة السوقية للأسهم المدرجة

### The Market Capitalization of Listed Companies




## نشاط الإستثمار الأجنبي لشهر تموز 2024

### Foreign Investment Activity, July 2024




## القيمة السوقية موزعة قطاعياً كما في نهاية شهر تموز 2024

### Market Capitalization of the ASE by Sector, July 2024



## القيمة السوقية للبورصة موزعة حسب الجنسية لشهر تموز 2024

### Non-Jordanian Ownership in Listed Companies, July 2024



## أهم المؤشرات القطاعية لبورصة عمان خلال شهر تموز 2024

### The ASE Main Sectoral Indicators, July 2024

Sector	العام GENERAL	الصناعة INDUSTRIAL	الخدمات SERVICES	المالي FINANCIAL	القطاع
Market Capitalization (JD million)	16,531.0	5,510.0	2,596.7	8,424.3	القيمة السوقية (مليون دينار)
Value Traded (JD million)	65.4	13.9	28.1	23.5	حجم التداول (مليون دينار)
The General Index (point)	2393.5	4770.3	1,697.4	2,602.6	الرقم القياسي العام (نقطة)
P/E Ratio (times)	8.25	8.03	12.15	8.55	نسبة القيمة السوقية الى العائد (مرة)
P/BV (times)	0.95	1.40	1.31	0.74	نسبة القيمة السوقية الى القيمة الدفترية (مرة)
Dividend Yield Ratio (%)	7.14	8.17	5.92	6.06	نسبة الارباح الموزعة الى القيمة السوقية (%)
Non-Jordanian Ownership of Market Cap.(%)	47.1	53.5	21.5	51.0	نسبة مساهمة غير الأردنيين في القيمة السوقية (%)

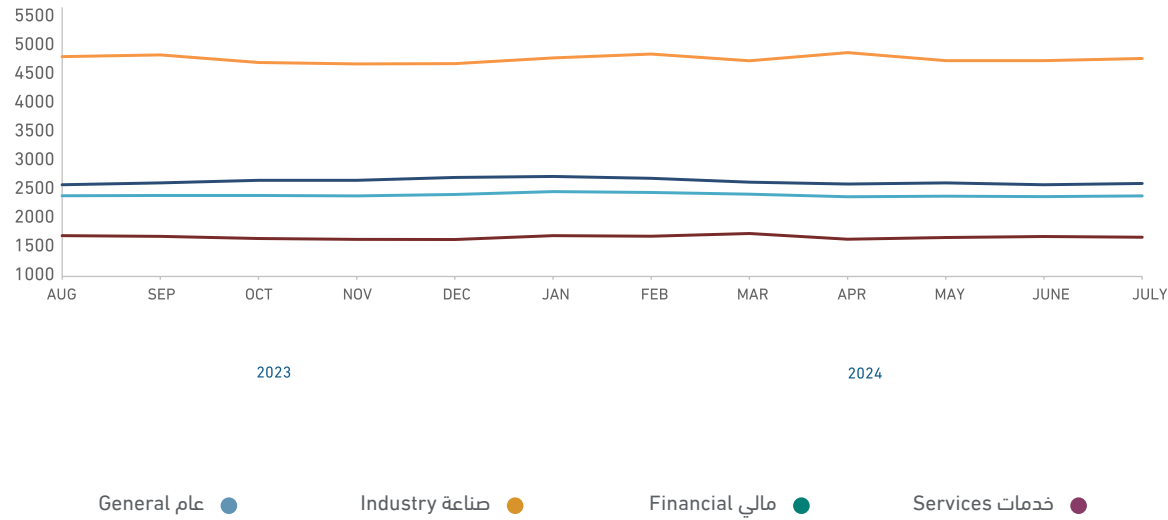
## مؤشرات أداء بورصة عمان

### The ASE Performance Indicator

	التغير (%) Change (%)	حزيران June	تموز July	
Trading Value (JD million)	14.6%	65,4	92.6	حجم التداول (مليون دينار)
Avg. Daily Trading Value (million)	4.5%	4,4	4.2	المعدل اليومي لحجم التداول (مليون)
No. of Traded Shares (million)	58.7%	51,8	82.2	عدد الأسهم (مليون)
No. of Transaction (thousand)	52.2%	34,7	52.8	عدد العقود (بالألف)
Market Capitalization (million)	0.13%	16,531	16.552	القيمة السوقية (مليون)

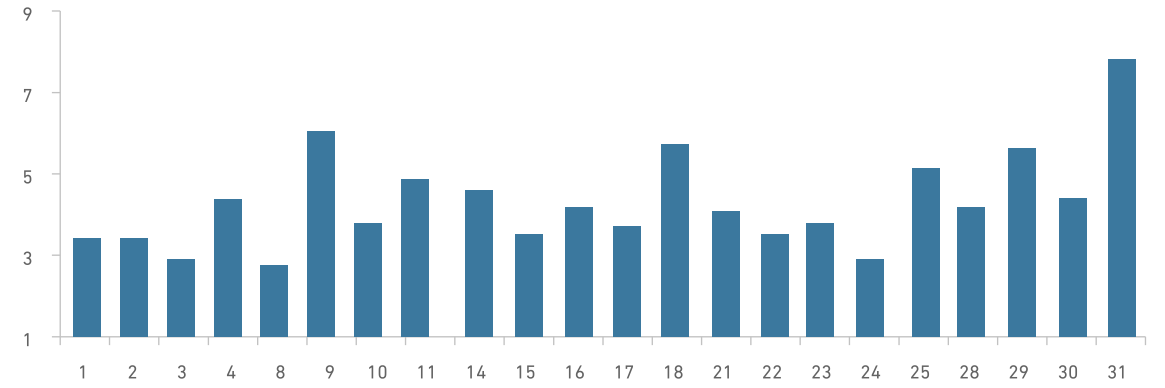
## الرقم القياسي القطاعي لأسعار الأسهم المرجح بالقيمة السوقية للأسهم الحرة شهرياً

### Monthly Free Float Weighted Price Index By Sector



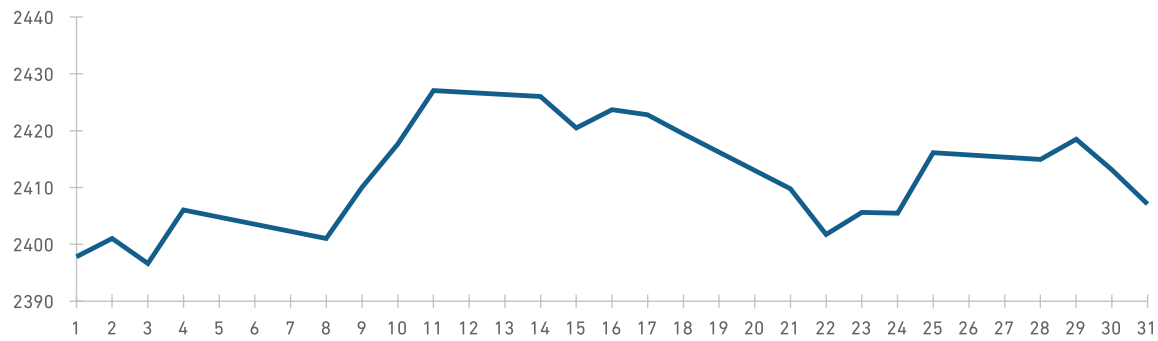
## أحجام التداول اليومية خلال شهر تموز 2024

### Daily Trading Value, July 2024



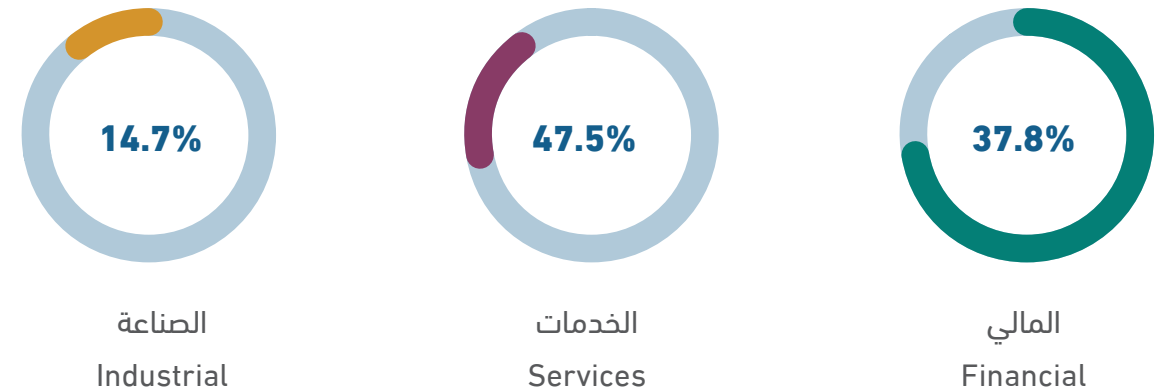
## الرقم القياسي اليومي للبورصة خلال شهر تموز 2024

### Daily Index, July 2024



## المساهمة القطاعية لحجم التداول في بورصة عمان خلال شهر تموز 2024

### The Sectoral Distribution of Trading Value at the ASE, July 2024



## الشركات العشر الاكثر ارتفاعاً في أسعار أسهمها خلال شهر تموز 2024 (دينار أردني)

### Gainers Performers, July 2024 (JD)

COMPANY'S NAME	حجم التداول Trading Volume	التغير (%) Change (%)	اغلق الشهر السابق Previous Month Closing	اغلق هذا الشهر This Month Closing	اسم الشركة
TUHAMA FOR FINANCIAL INVESTMENTS	3,687,440.79	39.4	1.80	2.51	تهامة للاستثمارات المالية
INJAZ FOR DEVELOPMENT & PROJECTS	7,839,311.78	25.8	0.31	0.39	انجاز للتنمية والمشاريع المتعددة
JORDAN INVESTMENT & TRANSPORT CO.	1,656.36	25.2	1.03	1.29	الاردنية للاستثمار والنقل المتعدد
JORDAN FRENCH INSURANCE	20,205.64	17.9	0.56	0.66	الاردنية الفرنسية للتأمين
JORDAN KUWAIT BANK	1,150,423.17	17.7	2.43	2.86	البنك الاردني الكويتي
AL-QUDS READY MIX	75,043.30	16.7	1.08	1.26	القدس للصناعات الخرسانية
SPECIALIZED JORDANIAN INVESTMENT	110,385.70	13.3	0.98	1.11	الأردنية للاستثمارات المتخصصة
JORDAN INTERNATIONAL INSURANCE	76,102.24	12.0	0.50	0.56	الاردن الدولية للتأمين
READY MIX CONCRETE AND CONSTRUCTION SUPPLIES	414,682.06	11.7	1.11	1.24	الباطون الجاهز والتوريدات الانشائية
AL-ISRA FOR EDUCATION AND INVESTMENT "PLC"	11,203.46	11.4	3.50	3.90	الإسراء للتعليم والإستثمار

## الشركات العشر الاكثر انخفاضاً في أسعار أسهمها خلال شهر تموز 2024 (دينار أردني)

### Losers Performers, July 2024 (JD)

COMPANY'S NAME	حجم التداول Trading Volume	التغير (%) Change (%)	اغلق الشهر السابق Previous Month Closing	اغلق هذا الشهر This Month Closing	اسم الشركة
JORDAN HOTELS & TOURISM	52,752.33	29.6	2.16	1.52	الفنادق والسياحة الاردنية
UNION INVESTMENT CORPORATION	1,092,299.40	27.8	0.18	0.13	الاتحاد للاستثمارات المالية
UNION TOBACCO & CIGARETTE INDUSTRIES	346,655.25	25.0	0.36	0.27	مصانع الاتحاد لانتاج التبغ والسجائر
AL- SHARQ INVESTMENTS PROJECTS(HOLDING)	2,705,820.15	17.7	1.64	1.35	الشرق للمشاريع الاستثمارية
SPECIALIZED TRADING & INVESTMENT	16,044.88	15.0	1.13	0.96	المتخصصة للتجارة والاستثمارات
IHDATHIAT CO-ORDINATES	363,478.77	15.0	0.40	0.34	الإحداثيات العقارية
MIDDLE EAST HOLDING	2,346.38	13.4	1.49	1.29	الشرق الأوسط القابضة
JORDAN INTERNATIONAL INVESTMENT CO.	288,127.70	13.3	0.90	0.78	الأردن الدولية للاستثمار
BABELON INVESTMENTS CO. P.L.C	14,001.80	11.8	1.19	1.05	حدائق بابل المعلقة للاستثمارات
COMPREHENSIVE LEASING COMPANY PLC	12,464.38	11.6	2.77	2.45	المتكاملة للتأجير التمويلي

## الشركات العشر الأكثر تداولاً في بورصة عمان لشهر تموز 2024 (دينار أردني)

### Top Ten Companies by Value Traded at The ASE, July 2024 (JD)

COMPANY'S NAME	CLOSING PRICE		% التداول الكلي للبورصة % To the Total Value Traded	حجم التداول Value Traded	اسم الشركة
	الشهر السابق LAST MONTH	سعر الإغلاق الشهر الحالي THIS MONTH			
JORDAN TELECOM	2.89	2.89	13.4	12,417,544	الاتصالات الأردنية
JORDAN PETROLEUM REFINERY	4.85	4.82	10.2	9,462,658	مصفاة البترول الأردنية / جوبترول
JORDAN PHOSPHATE MINES	11.12	11.18	9.1	8,467,358	مناجم الفوسفات الاردنية
INJAZ FOR DEVELOPMENT & PROJECTS	0.31	0.39	8.5	7,839,312	انجاز للتنمية والمشاريع المتعددة
ARAB BANK	4.27	4.25	8.3	7,703,879	البنك العربي
AFAQ FOR ENERGY CO. P.L.C	1.72	1.68	5.0	4,660,998	آفاق للطاقة
TUHAMA FOR FINANCIAL INVESTMENTS	1.80	2.51	4.0	3,687,441	تهامة للاستثمارات المالية
AL- SHARQ INVESTMENTS PROJECTS(HOLDING)	1.64	1.35	2.9	2,705,820	الشرق للمشاريع الاستثمارية
COMPREHENSIVE MULTIPLE TRANSPORTATIONS CO.	1.87	1.99	2.6	2,386,772	المتكاملة للنقل المتعدد
AL-TAJAMOUAT FOR TOURISTIC PROJECTS CO PLC	0.49	0.52	2.4	2,202,458	التجمعات للمشاريع السياحية
<b>TOTAL</b>	-	-	<b>66.4</b>	<b>61,534,241</b>	<b>المجموع</b>

## الشركات العشر الأكبر من حيث القيمة السوقية كما في نهاية شهر تموز 2024 (دينار أردني)

### Top Ten Companies by Market Capitalization at The ASE, July 2024 (JD)

COMPANY'S NAME	CLOSING PRICE		% إلى القيمة السوقية للبورصة % To the Total Market Cap.	القيمة السوقية ( مليون دينار ) Market Cap. ( JD million)	اسم الشركة
	الشهر السابق LAST MONTH	سعر الإغلاق الشهر الحالي THIS MONTH			
JORDAN PHOSPHATE MINES	11.12	11.18	16.7	2767.1	مناجم الفوسفات الاردنية
ARAB BANK	4.27	4.25	16.5	2723.4	البنك العربي
THE ARAB POTASH	25.67	25.35	12.8	2112.1	البوتاس العربية
THE HOUSING BANK FOR TRADE AND FINANCE	3.40	3.40	6.5	1071.0	بنك الاسكان للتجارة والتمويل
JORDAN ISLAMIC BANK	3.99	3.98	4.8	796.0	البنك الإسلامي الأردني
JORDAN TELECOM	2.89	2.89	3.3	541.9	الاتصالات الأردنية
CAPITAL BANK OF JORDAN	1.92	1.93	3.1	507.7	بنك المال الأردني
JORDAN PETROLEUM REFINERY	4.85	4.82	2.9	482.0	مصفاة البترول الأردنية / جوبترول
BANK OF JORDAN	2.14	2.15	2.6	430.0	بنك الاردن
JORDAN KUWAIT BANK	2.43	2.86	2.6	429.0	البنك الاردني الكويتي
<b>TOTAL</b>	-	-	<b>71.8</b>	<b>11,860.2</b>	<b>المجموع</b>

## المؤشرات الاحصائية الرئيسية لنشاط بورصة عمان للشركات المدرجة

### Key Statistics of the ASE for Listed Companies

	2024						*2024	2023	2022	2021	2020	
	تموز July	حزيران June	أيار May	نيسان April	آذار March	شباط February						
Market Capitalization (JD million)	16,552.0	16,531.0	16,575.0	16,604.0	16,867.0	17,088.7	16,552.0	16,939.2	18,003.8	15,495.7	12,907.8	القيمة السوقية (مليون دينار)
Value Traded (JD million)	92.6	65.4	174.9	96.6	79.8	99.3	714.8	1457.0	1903.7	1,963.6	1,048.8	حجم التداول (مليون دينار)
Average Daily Trading (JD million)	4.2	4.4	8.3	5.1	3.8	4.7	5.1	5.9	7.7	7.9	4.9	المعدل اليومي لحجم التداول (مليون دينار)
No. of Traded Shares (million)	82.2	51.8	83.3	62.5	60.2	77.3	510.5	1120.2	1155.7	1,538.2	1,142.7	عدد الاسهم المتداولة (مليون)
No. of Transactions (thousand)	52.8	34.7	49.1	43.7	42.0	48.2	330.1	686.0	737.9	818.3	421.0	عدد العقود المنفذة (بالالف)
Free Float Price Index ASEGI (point)	2407.1	2393.5	2402.3	2390.6	2437.7	2467.3	2407.1	2431.2	2501.6	2,118.6	1,657.2	الرقم القياسي المرجح بالقيمة السوقية للأسهم الحرة ASEGI (نقطة)
Free Float Price Index ASE20 (point)	1296.3	1291.6	1294.6	1290.1	1316.2	1332.5	1296.3	1308.8	1345.3	1,074.4	806.5	الرقم القياسي المرجح بالقيمة السوقية للأسهم الحرة ASE20 (نقطة)
Total Return Index ASETR (point)	1583.3	1577.5	1581.2	1575.6	1529.9	1515.4	1583.3	1488.5	1430.2	1,074.4	-	مؤشر العائد الكلي ASETR (نقطة)
Turnover Ratio (%)	1.34	0.84	1.36	1.02	0.96	1.23	8.23	18.09	18.56	24.17	17.35	معدل دوران السهم (%)
No. of Trading Days	22	15	21	19	21	21	141.00	249	248	247	213	عدد ايام التداول
Non-Jordanian Ownership of Market Cap.(%)	47.2	47.1	46.9	47.3	47.0	47.1	47.2	47.5	48.1	48.1	51.1	نسبة مساهمة غير الاردنيين في القيمة السوقية (%)
Net Investment of Non-Jordanians (JD million)	-2.85	-3.41	10.81	-0.86	2.63	-22.80	-20.5	-30.1	-68.0	-60.9	-67.5	صافي استثمار غير الاردنيين (مليون دينار)
Market Capitalization / GDP (%)	45.9	45.8	45.9	46.0	50.1	50.7	45.9	50.3	56.0	49.9	41.5	القيمة السوقية الى الناتج المحلي (%)
Transactions Through The SDC- Shares (JD million)**	5.7	1.9	8.2	2.5	6.4	5.0	33.5	86.7	272.1	393.8	982.3	عمليات التحويل من خلال مركز الايداع - الأسهم (مليون دينار)**
Primary Issues of Shares (JD million)***	2.50	NA	0.00	7.00	0.00	0.00	20.6	184.2	162.9	81.4	0.4	الاصدارات الأولية من الأسهم (مليون دينار)***
Primary Issues of Bonds (JD million)***	535.68	NA	600.00	400.00	1361.64	365.00	4,081.5	7,583.9	6,922.3	5,729.4	6,411.2	الاصدارات الأولية من السندات (مليون دينار)***
Primary Issues of Islamic Sukuk (JD million)***	0.00	NA	0.00	0.00	0.00	0.00	0.0	0.0	0.0	225.0	0.0	الاصدارات الأولية من الصكوك الإسلامية (مليون دينار)***

\*Cumulative up to July

\*\*Source : Securities Depository Center

\*\*\*Source : Jordan Securities Commission

\* تراكمي حتى نهاية شهر تموز

\*\* المصدر: مركز إيداع الأوراق المالية

\*\*\* المصدر: هيئة الأوراق المالية

نشرة تداول (السوق الأول والسوق الثاني) من 2024/07/01 ولغاية 2024/07/31  
 Monthly Bulletins (First And Second Market ) From 01/07/2024 to 31/07/2024

2024-07-31 - 2024-07-01														
شركة	الرمز الحرفي	السوق	سعر اغلاق الشهر السابق	اعلى سعر	ادنى سعر	سعر الاغلاق	التغير عن سعر الإغلاق السابق	معدل السعر	حجم التداول دينار	عدد الاسهم	عدد العقود	حركة دوران السهم	التغير : %0.80	عدد ايام التداول
<b>قطاع المالي</b>														
<b>البنوك</b>														
البنك العربي	ARBK	1	4.27	4.30	4.22	4.25	0.02-	4.26	7,703,879	1,810,062	2,370	0.28	التغير : %0.80	22
بنك الاسكان	THBK	1	3.40	3.42	3.36	3.40	0.00	3.39	175,048	51,621	225	0.02	التغير : %0.91	22
بنك المال	CAPL	1	1.92	1.95	1.88	1.93	0.01	1.92	1,462,032	763,543	611	0.29	التغير : %0.91	22
البنك الاهلي	AHLI	1	1.03	1.04	1.01	1.03	0.00	1.03	989,297	964,409	431	0.48	التغير : %0.91	22
بنك الإتحاد	UBSI	1	1.78	1.82	1.77	1.78	0.00	1.79	1,926,798	1,075,760	202	0.54	التغير : %0.91	22
بنك القاهرة عمان	CABK	1	1.20	1.22	1.17	1.20	0.00	1.20	738,248	616,953	390	0.31	التغير : %0.91	22
بنك الاردن	BOJX	1	2.14	2.17	2.13	2.15	0.01	2.15	517,770	240,421	266	0.12	التغير : %0.91	22
بنك الإسلامي الأردني	JOIB	1	3.99	4.03	3.96	3.98	0.01-	4.00	1,609,304	402,560	723	0.20	التغير : %0.91	22
بنك الاستثمار العربي	AJIR	1	1.29	1.30	1.25	1.27	0.02-	1.27	22,200	17,435	50	0.01	التغير : %0.91	18
الأردني الكويتي	JOXB	1									592	0.29	التغير : %0.91	22

[For more Details click here](#)

نشرة تداول الأوراق المالية غير المدرجة من 2024/07/01 ولغاية 2024/07/31  
 Monthly OTC Bulletins From 01/07/2024 to 31/07/2024

2024-07-31 - 2024-07-01												
الرمز الرقمي	شركة	الرمز الحرفي	سعر الاغلاق السابق	اعلى سعر	ادنى سعر	سعر الاغلاق	التغير عن سعر الإغلاق السابق	معدل السعر	حجم التداول دينار	عدد الاسهم	عدد العقود	عدد ايام التداول
111027	بيتنا	BAMB	0.17	0.20	0.16	0.18	0.01	0.18	24,731	133,790	140	18
121014	مجموعة الخليج للتأمين - الأردن	GIGJ	1.85	2.00	1.80	2.00	0.15	1.93	9,648	5,000	8	1
121020	الاتحاد العربي	AIUI	0.26	0.39	0.24	0.34	0.08	0.35	396,309	1,131,550	293	19
121026	الضامنون العرب	ARAS	0.10	0.10	0.09	0.10	0.00	0.09	23,507	261,190	24	5
121032	ميد غلف - الأردن	MDGF	0.36	0.36	0.33	0.33	0.03-	0.35	43,868	123,943	4	2
121033	بنك	DPKM								47,000	153	15

[For more Details click here](#)

• The value of total exports from the beginning of 2024 until the end of May amounted to JD3628 million, a decrease of 1.5%, compared to the same period in 2023. The value of national exports reached JD3276 million from the beginning of 2024 until the end of May, a decrease of 4.1%, compared to the same period in 2023. The value of re-exports amounted to JD352 million during the first five months of 2024, an increase of 31.3%, compared to the same period in 2023. As for imports, their value reached JD7493 million during the same period of 2024, a decrease of 2.0% compared to the same period in 2023.

[www.dos.gov.jo](http://www.dos.gov.jo)

• The general consumer price index "inflation" for June 2024 increased by 1.75%, compared to the corresponding month of 2023 and showed a slight increase of 0.15%, compared to the previous month of May. On a cumulative level, the index for the first six months of 2024 increased by 1.67%, compared to the same period in 2023.

[www.dos.gov.jo](http://www.dos.gov.jo)

• Preliminary data released by the Central Bank indicates that tourism income in June 2024 grew by 2.1%, compared to the same month in 2023, reaching JD455.8 million (\$642.9 million). However, during the first half of 2024, tourism income decreased by 4.9% compared to the corresponding period of 2023, recording a value of JD2.3 billion (\$3.3 billion). This decline is attributed to a 7.9% decrease in the number of tourists.

[www.cbj.gov.jo](http://www.cbj.gov.jo)

• Minister of Planning and International Cooperation ZeinaToukan signed a 400-million-euro loan agreement with the European Investment Bank (EIB) to enhance water security and climate adaptation in Jordan. This program will be financed through the general budget and aims to support water sector reforms by reducing water losses in facilities. It also seeks to enhance sustainable water supply, improve operational efficiency, improve the level of water and sanitation services, and build sector capacity.

[www.mop.gov.jo](http://www.mop.gov.jo)

• The capital city of Amman advanced by about 7 ranks in the Smart Cities Index issued by the Smart City Observatory/IMD Business School Institute for Administrative Development for 2024, which covers 142 cities from various global economies. The index aims to monitor residents' perceptions regarding issues related to "infrastructure" and "technology" services in cities. Amman ranked 128th globally and 10th regionally in the 2024 report, which was 135th globally and 12th in the Arab world last year, 2023.

[www.alghad.com](http://www.alghad.com)

• بلغت قيمة الصادرات الكلية منذ بداية العام 2024 حتى نهاية شهر أيار ما قيمته 3628 مليون دينار، بانخفاض نسبته 1.5% مقارنة بنفس الفترة من عام 2023، وبلغت قيمة الصادرات الوطنية 3276 مليون ديناراً منذ بداية العام 2024 حتى نهاية شهر أيار بانخفاض نسبته 4.1% مقارنة بنفس الفترة من عام 2023. وبلغت قيمة المعاد تصديره 352 مليون ديناراً خلال الخمسة شهور الأولى من عام 2024 بارتفاع بلغت نسبته 31.3% مقارنة بنفس الفترة من عام 2023. أما المستوردات، فقد بلغت قيمتها 7493 مليون دينار خلال نفس الفترة من عام 2024 بانخفاض نسبته 2.0% مقارنة بنفس الفترة من عام 2023.

[www.dos.gov.jo](http://www.dos.gov.jo)

• ارتفع الرقم القياسي العام لأسعار المستهلك "التضخم" لشهر حزيران من عام 2024، بنسبة 1.75% مقارنة مع الشهر المقابل من عام 2023، وارتفاعاً طفيفاً نسبته 0.15% مقارنة مع شهر أيار الذي سبقه، أما على المستوى التراكمي فقد ارتفع الرقم القياسي للأشهر الستة الأولى من عام 2024 بنسبة 1.67% مقارنة بنفس الفترة من عام 2023.

[www.dos.gov.jo](http://www.dos.gov.jo)

• تشير البيانات الأولية الصادرة عن البنك المركزي إلى تحقيق الدخل السياحي خلال شهر حزيران من عام 2024 نمواً نسبته 2.1%، مقارنة مع ذات الشهر من عام 2023، ليبلغ 455.8 مليون دينار (642.9 مليون دولار). أما خلال النصف الأول من عام 2024 فقد شهد الدخل السياحي انخفاضاً بنسبة 4.9% مقارنة مع الفترة المقابلة من عام 2023، ليسجل ما قيمته 2.3 مليار دينار (3.3 مليار دولار) ويعود ذلك إلى تراجع أعداد السياح بنسبة 7.9%.

[www.cbj.gov.jo](http://www.cbj.gov.jo)

• وقعت وزيرة التخطيط والتعاون الدولي، زينة طوقان على اتفاقية القرض المقدم من بنك الاستثمار الأوروبي للبرنامج القائم على النتائج لتعزيز الأمن المائي في الأردن والتكيف المناخي بقيمة 400 مليون يورو، ويأتي هذا البرنامج، الذي سيتم صرفه من خلال الموازنة العامة، بهدف دعم الإصلاحات في قطاع المياه من خلال إجراءات ذات أولوية تتعلق بالحد من الفاقد المائي في مرافق المياه، وتعزيز إمدادات المياه المستدامة، وتحسين الكفاءة التشغيلية، وزيادة مستوى الخدمة لمشتركي المياه والصرف الصحي في جميع أنحاء المملكة، وتعزيز القدرات في القطاع المائي.

[www.mop.gov.jo](http://www.mop.gov.jo)

• سجلت العاصمة عمان تقدماً بنحو 7 مراتب في مؤشر المدن الذكية الصادر عن مرصد المدينة الذكية/ معهد كلية إدارة الأعمال السويسرية للتنمية الإدارية لعام 2024، والذي يغطي 142 مدينة من مختلف اقتصادات العالم، ويهدف إلى رصد تصورات السكان حول القضايا المتعلقة بـ "البنية التحتية" وخدمات "التكنولوجيا" في المدن. وطلت مدينة عمان في المرتبة 128 عالمياً و10 إقليمياً في تقرير عام 2024، بعد أن كانت في المرتبة 135 عالمياً و12 عربياً العام الماضي 2023.

[www.alghad.com](http://www.alghad.com)





Join Us